


ISSN 2312-308

НАУЧНЫЙ ЭЛЕКТРОННЫЙ ЖУРНАЛ

Meridian



**ВЫПУСК №5(16) ` 2018 МАТЕРИАЛЫ ВСЕРОССИЙСКОЙ НАУЧНО-  
ПРАКТИЧЕСКОЙ КОНФЕРЕНЦИИ: "ПРОБЛЕМЫ И АСПЕКТЫ  
ГУМАНИТАРНЫХ, СОЦИАЛЬНО-ЭКОНОМИЧЕСКИХ И  
ОБЩЕСТВЕННЫХ НАУК"**

ISSN 2312-3087

16+

**№5(16) 2018 Материалы Всероссийской научно-практической конференции:  
"Проблемы и аспекты гуманитарных, социально-экономических и общественных наук"**

2020

**Научный электронный журнал "Меридиан"**

Электронное издание

Журнал включен в систему Российского индекса научного цитирования (РИНЦ)

**Учредитель и издатель:**

Редакция научного электронного журнала «Меридиан»

**Главный редактор:**

*Жегусов Ю.И., кандидат социологических наук*

**Контакты редакции:**

[journalmeridian@gmail.com](mailto:journalmeridian@gmail.com)

<http://meridian-journal.ru>





## ОГЛАВЛЕНИЕ

.....	1
<b>ОТДЕЛЬНЫЕ АСПЕКТЫ ОБЩЕСТВЕННОГО КОНТРОЛЯ НА ВЫБОРАХ КАК СПОСОБ ЗАЩИТЫ ИЗБИРАТЕЛЬНЫХ ПРАВ ГРАЖДАН</b> .....	1
География .....	4
<b>ОЦЕНКА ДЕМОГРАФИЧЕСКОЙ СИТУАЦИИ П. УЛАХАН-КЮЕЛЬ НА ОСНОВЕ МОНИТОРИНГОВЫХ ИССЛЕДОВАНИЙ</b> .....	4
<b>ЭКОЛОГО- ФЛОРИСТИЧЕСКИИ ИССЛЕДОВАНИЯ УЧАСТКА ХОСПОХТООХ</b> .....	8
<b>ЭТОЛОГИЯ ДОМАШНЕГО ОЛЕНЯ ЭВЕНСКОЙ ПОРОДЫ</b> .....	11
Государственное управление .....	15
<b>МЕРЫ ПО СОВЕРШЕНСТВОВАНИЮ РАЗВИТИЯ ГОСУДАРСТВЕННОЙ ПОДДЕРЖКИ МАЛОГО И СРЕДНЕГО БИЗНЕСА В РФ</b> .....	15
<b>ПРАВОВЫЕ ОСНОВЫ ИНФОРМАЦИОННОЙ СИСТЕМЫ И КАДРОВОЙ ПОЛИТИКИ В СОХРАНЕНИИ И РАЗВИТИИ ЯЗЫКОВ В РЕСПУБЛИКЕ САХА (ЯКУТИЯ)</b> .....	17
История .....	21
<b>ИСТОРИОГРАФИЯ РОССИЙСКО-СЕВЕРОКОРЕЙСКИХ ОТНОШЕНИЙ В КОНЦЕ XX - НАЧАЛЕ XXI ВВ.</b> .....	21
<b>ХАРАКТЕРИСТИКА МЕЖГОСУДАРСТВЕННЫХ ОТНОШЕНИЙ РОССИИ И СЕВЕРНОЙ КОРЕИ В 1990-Е ГГ.</b> .....	24
История Якутии .....	31
<b>ИСТОРИЯ СТАНОВЛЕНИЯ ПЛОЩАДИ ЛЕНИНА В Г. ЯКУТСКЕ В СОВЕТСКИЙ ПЕРИОД</b> .....	31
Медицинские науки .....	35
<b>ИССЛЕДОВАНИЕ НЕКРОБАКТЕРИОЗА СРЕДИ ДОМАШНИХ ОЛЕНЕЙ</b> .....	35
Менеджмент .....	39
<b>ПЕРСОНАЛ ПРЕДПРИЯТИЯ КАК ОБЪЕКТ СОЦИАЛЬНОЙ ЗАЩИТЫ</b> .....	39
<b>МЕТОД ФОКУС-ГРУППЫ В ИЗУЧЕНИИ НАУЧНЫХ ИНТЕРЕСОВ В СВФУ ИМ. М.К. АММОСОВА</b> .....	41
<b>АВТОМАТИЗИРОВАННАЯ СИСТЕМА SAP HR В СИСТЕМЕ УПРАВЛЕНИЯ ПЕРСОНАЛОМ</b> .....	45
<b>СОВЕРШЕНСТВОВАНИЕ ОРГАНИЗАЦИИ, НОРМИРОВАНИЯ И ОПЛАТЫ ТРУДА НА ПРЕДПРИЯТИИ</b> .....	47
Педагогика .....	49
<b>ВЗАИМОДЕЙСТВИЕ СЕМЬИ И ШКОЛЫ В ВОСПИТАНИИ ЛИЧНОСТИ МЛАДШЕГО ШКОЛЬНИКА</b> .....	49
<b>ТАНЦЕВАЛЬНАЯ ИГРА КАК СРЕДСТВО РАЗВИТИЯ ДВИГАТЕЛЬНЫХ НАВЫКОВ МЛАДШИХ ШКОЛЬНИКОВ</b> .....	53
Технические науки .....	59
<b>ИССЛЕДОВАНИЕ ЖЕСТКОСТИ ВОДЫ ОЗЕРА УЛАХАН- КЮЁЛЬ.</b> .....	59
Туризм и наследие .....	63
<b>ИСПОЛЬЗОВАНИЕ НАЦИОНАЛЬНОГО КОЛОРИТА КАК ОБРАЗА БРЕНДА</b> .....	63
Экономика .....	65
<b>ПРОБЛЕМА ЗАНЯТОСТИ И БЕЗРАБОТИЦЫ</b> .....	65
<b>УРОВЕНЬ РАЗВИТИЯ РЕКЛАМЫ НА ЯКУТСКОМ ЯЗЫКЕ</b> .....	67
<b>АНАЛИЗ МАРКЕТИНГОВОЙ СРЕДЫ ФУНКЦИОНИРОВАНИЯ АО «САХАТРАНСНЕФТЕГАЗ»</b> .....	70
<b>ОЦЕНКА КАЧЕСТВА СИСТЕМЫ УПРАВЛЕНИЯ АО «САХАТРАНСНЕФТЕГАЗ»</b> .....	74

<b>АНАЛИЗ ЭФФЕКТИВНОСТИ ДЕЯТЕЛЬНОСТИ АО «САХАНЕФТЕГАЗСБЫТ» ЗА 2017 ГОД</b>	78
<b>ДЕСТРУКТИВНОЕ ГОСУДАРСТВЕННОЕ СТРАТЕГИЧЕСКОЕ ПЛАНИРОВАНИЕ РОССИИ</b>	83
<b>ОПРЕДЕЛЕНИЕ НЕУДОВЛЕТВОРИТЕЛЬНОЙ СТРУКТУРЫ БАЛАНСА АО «САХАНЕФТЕГАЗСБЫТ» НА 2017 ГОД</b>	85
<b>НАЛОГОВЫЙ МАНЕВР КАК ДЕСТАБИЛИЗИРУЮЩИЙ ЭЛЕМЕНТ ЭКОНОМИЧЕСКОЙ СИСТЕМЫ РОССИИ</b>	90
<b>ОЦЕНКА ОСНОВНЫХ ФОНДОВ АО «САХАТРАНСНЕФТЕГАЗ»</b>	93
<b>ПРОГНОЗИРОВАНИЕ СОЦИАЛЬНО-ЭКОНОМИЧЕСКОГО РАЗВИТИЯ МЕСТНОГО ПРОИЗВОДСТВА РЕСПУБЛИКИ САХА (ЯКУТИЯ)</b>	96
<b>Якутская филология</b>	98
<b>ИВАН ГОГОЛЕВ «ИЭЙЭХСИТИ КЭЛЭТИИ», «УҢҮС ХАРАХ» РОМАННАРА: ПЕРСОНАЖТАР ТИҢИКТЭРЭ</b>	98
<b>ПЕРЕВОДНАЯ ЛИТЕРАТУРА КОРЕННЫХ МАЛОЧИСЛЕННЫХ НАРОДОВ ЯКУТИИ (ЖАНРОВАЯ КЛАССИФИКАЦИЯ)</b>	102

# ОТДЕЛЬНЫЕ АСПЕКТЫ ОБЩЕСТВЕННОГО КОНТРОЛЯ НА ВЫБОРАХ КАК СПОСОБ ЗАЩИТЫ ИЗБИРАТЕЛЬНЫХ ПРАВ ГРАЖДАН

## SEPARATE ASPECTS OF PUBLIC ELECTION CONTROL AS A WAY OF PROTECTING THE ELECTORAL RIGHTS OF CITIZENS

Авторы: Гоголев Петр Васильевич

Аннотация: В данной статье освещены основные положения доклада на республиканской научно - практической конференции, посвященной 70-летию Всеобщей декларации прав человека и 25-летию Конституции Российской Федерации «Актуальные вопросы прав и свобод человека и гражданина», которая состоялась при организации Аппарата Уполномоченного по правам человека в Республике Саха (Якутия) на базе Северо-Восточного федерального университета имени М.К. Аммосова в г. Якутск 22 ноября 2018 г. Акцентируется внимание на некоторые проблемные вопросы реализации общественного контроля на выборах как одного из способов обеспечения защиты избирательных прав граждан. Констатируется, что институт общественного контроля требует нормативно-правового уточнения в вопросах субъектного состава и предмета внедрения

Ключевые слова: Выборы, гражданин, голосование, общественный контроль, наблюдение, избирательное право, наблюдатель

Annotation: This article highlights the main provisions of the report sounded at the republican scientific and practical conference dedicated to the 70th anniversary of the Universal Declaration of Human Rights and the 25th anniversary of the Constitution of the Russian Federation "Topical issues of human and civil rights and freedoms", which took place during the organization of the Office of the Commissioner for Rights in the Republic of Sakha (Yakutia) on the basis of the North-Eastern Federal University named after M.K. Ammosov in Yakutsk on November 22, 2018 Attention is focused on some problematic issues of the implementation of public control at elections as one of the ways to ensure the protection of citizens' electoral rights. It is stated that the institution of public control requires regulatory clarification in matters of the subject composition and the subject of implementation in public relations regulated by electoral law.

Keywords: Elections, citizen, voting, public control, observation, suffrage, observer

В соответствии с Федеральным законом от 5 декабря 2017 года № 374-ФЗ "О внесении изменений в Федеральный закон "О выборах Президента Российской Федерации» в пункт 8 статьи 23 внесены изменения, касающиеся расширения наблюдения в день голосования, а именно создается новая правовая конструкция в избирательном праве – общественный контроль в интересах неопределенного круга лиц.

Данные изменения явились результатом своевременного реагирования на проблемы обеспечения защиты избирательных прав граждан, в том числе и с помощью общественного

контроля. По мнению ученых, «не решенная на законодательном уровне проблема общественного контроля на выборах порождает «серые схемы» общественного наблюдения, и как следствие -отсутствие объективного и сбалансированного анализа избирательного процесса, недоверие к избирательному процессу на его завершающей стадии» [1, с. 29], «за последние годы в России были сделаны серьезные шаги в направлении обеспечения общественного контроля за избирательным процессом, включая создание необходимой нормативно-правовой базы. Однако представляется необходимым разработать и принять отдельный закон, закрепляющий основные принципы и формы осуществления общественного контроля за выборами в России» [2, с. 659].

Понятие "неопределенный круг лиц" впервые было введено в правовой оборот с 1 февраля 2003 года в рамках гражданского судопроизводства. Так, в соответствии со статьей 45 Гражданского процессуального кодекса Российской Федерации право защиты неопределенного круга лиц предоставлено прокурору, со статьей 46 – органам государственной власти, органам местного самоуправления, организациям или гражданам в случаях, предусмотренных законом. Ввод в оборот не был сопровожден разъяснением понятия «неопределенный круг лиц», но интерпретация данных норм в их системной взаимосвязи с другими процессуальными нормами позволяет утверждать, что под таковым следует понимать защиту интересов группы физических лиц в условиях необязательности установления их точного количества. Однако, процессуальный контекст нового понятия сразу обращал внимание: что в данном случае речь идет не о новом субъекте правоотношений как некоего совокупного (коллективного) лица, а о порядке защиты данных интересов.

В соответствии с вышеуказанным Федеральным законом от 5 декабря 2017 года № 374-ФЗ мы сталкиваемся не только и не столько с обновлением порядка защиты избирательных прав граждан, но с введением новых субъектов избирательного права и новых субъектов избирательных правоотношений. Изменения имеют отсылочный характер, а именно текст изложен следующим образом: «Наблюдателей вправе назначить каждый зарегистрированный кандидат или его доверенное лицо, каждая политическая партия, выдвинувшая зарегистрированного кандидата, а также субъекты общественного контроля, указанные в пунктах 1 и 2 части 1 статьи 9 Федерального закона от 21 июля 2014 года № 212-ФЗ "Об основах общественного контроля в Российской Федерации" (далее – субъекты общественного контроля)».

Отсюда, возникает вроде бы ясный посыл: концептуальные основы новой правовой конструкции следует искать в Федеральном законе «Об основах общественного контроля в Российской Федерации».

Статья 9 данного федерального закона устанавливает перечень субъектов общественного контроля: Общественная палата Российской Федерации, общественные палаты субъектов Российской Федерации, общественные палаты (советы) муниципальных образований, общественные советы при федеральных органах исполнительной власти, общественные советы при законодательных (представительных) и исполнительных органах государственной власти. Однако, избирательное законодательство отсекает от участия в наблюдении муниципальный и ведомственный общественные органы. Так, к субъектам общественного контроля на выборах в соответствии Федеральным законом «Об основах общественного контроля в Российской Федерации» и Федеральным законом "О выборах Президента Российской Федерации» относятся только Общественная палата Российской Федерации и общественные палаты субъектов Российской Федерации.

С другой стороны, в соответствии с частью 3 статьи 2 Федерального закона «Об основах общественного контроля в Российской Федерации» действие его норм не распространяется на



общественные отношения, урегулированные законодательством о выборах и референдумах. Причем без каких-либо бланкетных оговорок.

Следует констатировать, что, к сожалению, несмотря на большую идеологическую привлекательность, вопросы общественного контроля на выборах и его законодательной институционализации имеют значительную концептуальную незавершенность, как и большинство правовых новаций в современной законотворческой практике.

## **Литература**

1. Борисов И.Б. Выборы: доверие, ответственность, гражданский диалог // Избирательное законодательство и практика. 2016. №3. С.28-30.
2. Бердникова Е.В. Роль общественного контроля в обеспечении демократических выборов в РФ // Известия Саратовского университета. Новая серия. Серия: Экономика. Управление. Право. 2015. Том 14. №4. С.651-659.

## **References**

1. Borisov I.B. Vybery: doverie, otvetstvennost', grazhdanskij dialog // Izbiratel'noe zakonodatel'stvo i praktika. 2016. №3. S.28-30.
2. Berdnikova E.V. Rol' obshhestvennogo kontrolja v obespechenii demokraticheskikh vyborov v RF // Izvestija Saratovskogo universiteta. Novaja serija. Serija: Jekonomika. Upravlenie. Pravo. 2015. Tom 14. №4. S.651-659.

# География

## ОЦЕНКА ДЕМОГРАФИЧЕСКОЙ СИТУАЦИИ П. УЛАХАН-КЮЕЛЬ НА ОСНОВЕ МОНИТОРИНГОВЫХ ИССЛЕДОВАНИЙ

## ASSESSMENT OF THE DEMOGRAPHIC SITUATION OF P. ULAKHAN-KUEL ON THE BASIS OF MONITORING STUDIES

Авторы: Баишева Анисья Юрьевна

Аннотация: Современное демографическое неблагополучие России общеизвестно. Снижение рождаемости и сокращения доли детей в общей численности населения ведет к старению общества. Село Улахан-Кюель Верхоянского района Республики Саха(Я) находится в 116 км к северу от районного центра п Батагай. Село является местом компактного проживания малочисленных народностей Севера. В поселке проживают около 1016 человек ,из-них эвенов 133 человек. В данной работе рассмотрена динамика изменения численности населения за последние 8 лет.

Ключевые слова: демографической ситуация, малочисленные народы, население, рождаемость, смертность, брак.

Annotation: The modern demographic problem of Russia is well-known. The decline in the birth rate and the reduction in the proportion of children in the total population leads to the ageing of society. The village of Ulakhan-Kuel of Verkhoyansk district of the Republic of Sakha (I) is located 116 km North of the district center of Batagay. The village is a place of compact residence of small peoples of the North. About 1016 people live in the village ,133 of them are evens. In this paper we consider the dynamics of population change over the past 8 years.

Keywords: demographic situation, small peoples, population, birth rate, mortality, marriage.

Актуальность работы обусловлена отсутствием качественного анализа демографических показателей на местах. Нас заинтересовала проблема населения и демографии п.Улахан-Кюель, так как идет непрерывный процесс изменений населения, его характеристик, структур и демографических процессов. Исследования проблем дает нам точную и полную картину, как состояния населения, а также позволит нам заглянуть в будущее. Для решения этой проблемы в работе собраны воедино и впервые проанализированы данные разных служб села за последние 8 лет, что обеспечивает её новизну .

Объект исследования – население с Улахан-Кюель.

Предмет исследования – демографические показатели и процессы села Улахан-Кюель.

Цель работы: на основе исследования оценить демографическую ситуацию села Улахан-Кюель

Задачи:1.Проследить динамику численности населения за последние 8лет. 2.Рассмотреть

возрастной состав сельского поселения. 3.Изучить естественное движение населения  
4.Проследить миграцию населения 5.Провести социологический опрос населения 6.Собрать необходимый статистический материал из книг хозяйств Табалахского наслега ,

Гипотеза: Демографическая ситуация в с. Улахан-Кюель характеризуется снижением численности населения и повышением доли лиц старшего возраста.

Практическая значимость: Данную работу можно использовать на уроках географии при изучении тем «Население России»

Материал и методика

Исследования демографической ситуации проводились на территории села Улахан-Кюель с 2010 по 2017 г. Все статистические данные о возрастных группах, естественном движении и половозрастной структуре населения были взяты в сельской администрации, о причинах смертности и продолжительности жизни - в медицинском пункте. Полученная информация проанализирована и занесена в графики, диаграммы, таблицы. Проведен социологического опроса среди жителей наслега.

### **Результаты собственного исследования**

1. Результаты изучения динамики численности населения показывает: общая численность населения на начало года составляет 1016 человек, из них мужчин - 505чел., женщин - 511 чел. По сравнению с переписью населения 2010 г. численность населения сократилась на 138 человек. И постепенно, если рассмотреть по годам численность населения сокращается.
- 2.Изучения возрастного состава населения показывает : большой миграционный отток повлияло на изменения возрастного состава населения. Доля молодого населения уменьшилось, доля стареющих увеличилась. Среди малочисленных народов Севера, по итогам двух переписей, наблюдается тенденция снижения численности людей пенсионного и предпенсионного возраста.
3. Изучение естественного прироста населения: наше село относится к тем немногим регионам Российской Федерации, где сохранился естественный прирост населения за счет превышение рождаемости над смертностью. Уровень смертности обусловлен, ухудшением состояния здоровья населения, связанным с воздействием часто возникающих стрессовых ситуациях, заболеваниями органов пищеварения, дыхательных, сердца, уровнем потребления алкогольных напитков.
- 4 Изучение брачной структуры населения : брачная структура населения в возрасте 18. лет и более характеризуется следующими данными: Число супружеских пар составило 2010г -318 чел (в 2017 г. - 312ч.). Наблюдается небольшое колебание числа браков и разводов. Как показывают итоги переписи число не состоявших в браке увеличилась за счет числа мужчин.
5. Изучение миграции населения. Усиление миграционного оттока населения из села наблюдалось после с 2010- 2014г. основная причина выезд семей из-за нехватки рабочих мест В последующие годы темпы миграционной убыли несколько замедлились.
6. Изучение занятости трудоспособного населения. Численность работающих в поселке составляет 222 человек, из них 108 человек занято в непромышленной сфере. Личное подсобное хозяйство с содержанием КРС мясо- молочного направления и коневодство основном имеют неработающую часть население. Успешному развитию

отраслей животноводства тормозит отсутствие рынка сбыта. Основным видом КРС - дойное стадо. Молоко принимает молочный пункт, филиал районного пищекомбината.

#### 7. Проведен социологический опрос Цель: изучение демографической ситуации

Опрошено 65 респондентов учащихся 8-11 классов Табалахской средней школы. Анализируя данные, я выявила, что большая часть опрошенных проживает в полных семьях всего 41 человек, не полных 10, 38 семей имеют от 2-4 детей, многодетные семьи - 7. По вопросу сколько детей имели ваши бабушки, выяснено большинство бабушек имели в среднем 5 - 9 детей, значит в современных семьях рождения детей снизилось. Главными причинами снижения численности детей в семье являются материальные и социальные проблемы.

На основе проведенной мной исследовательской работы я пришла к следующему выводу: наша гипотеза о том, что демографическая ситуация характеризуется снижением численности населения и повышением доли лиц старшего возраста подтверждается. В ходе работы выяснилось следующее: 1. Если рассмотреть по годам численность населения сокращается. 2. Происходит «Старение» населения, т. е. уменьшение доли населения моложе трудоспособного возраста. 3. Наблюдается значительный отток населения, особенно молодежи в районный центр Батагай, в г. Якутск 4. Рост рождаемости за последние годы недостаточен для простого воспроизводства населения. 5. Естественный прирост населения за счет превышения рождаемости над смертностью. По сравнению 2012 годом уровень смертности понизился. Но наблюдается смертность людей молодого возраста. 6. Значительные потери населения связаны с существенным спадом сельскохозяйственного производства, оттоком трудоспособного населения из-за нехватки рабочих мест и низкой зарплаты труда по сравнению городов и центром района, отдаленности наслега от районного центра. 7. Причиной значительного числа случаев смерти по-прежнему остаются заболевания органов пищеварения, дыхательных, сердца, уровнем потребления алкогольных напитков.

#### Литература:

1. Байгереев М. Анализ российской бедности: причины, особенности и методика счета. // Человек и труд. - М., 2001,
2. Википедия Демография,
3. Гундаров И.А. Демографическая катастрофа в России: причины, механизм преодоления, М., 2001.
4. Кремлев М.Д. Проблемы оценки уровня жизни населения. // Вопросы статистики. - М., 2000, №8,
5. Медков В. М. Демография: Учебное пособие. Серия «Учебники и учебные пособия». - Ростов-на-Дону: «Феникс», 2002.
6. Национальная программа демографического развития России, 2006г
7. Полян П.П. «Демография и миграции», М, «Аванта+», 2001
8. Материалы с интернета

#### Literature:

1. Baigereyev M. Analysis of poverty in Russia: causes, characteristics and methods of account. // Man

and work. - М., 2001,

2.Wikipedia Demographics,

3.Gundarov I. M., 2001. Demographic catastrophe in Russia: reasons, mechanism of overcoming.

4.Kremlev M. D. Problems of assessing the standard of living of the population.// Statistical issues. - М., 2000, №8,

5.In Medkov. M. Demography: textbook. Series "Textbooks and teaching AIDS". Rostov-on-don: Phoenix, 2002.

6.National program of demographic development of Russia, 2006

7.Polyan p. P. "demography and migration", М, " AVANTA+", 2001

8.Materials from the Internet

# ЭКОЛОГО- ФЛОРИСТИЧЕСКИИ ИССЛЕДОВАНИЯ УЧАСТКА ХОСПОХТООХ

## ECOLOGICAL- FLORISTIC RESEARCH OF THE HOSPOSPATON SITE

Авторы: *Баишева Анисья Юрьевна*

Аннотация: *Растительный мир северных районов весьма чувствителен к негативному воздействию, не выдерживает даже малых антропогенных нагрузок. Изучение флористического состава на территории Туостаха позволяет узнать уникальных растений, представляющие научную ценность .*

Ключевые слова: *эколого-флористическое, растительный мир, растения, растительные сообщества.*

Annotation: *the Flora of the Northern regions is very sensitive to the negative impact, can not withstand even small anthropogenic loads. The study of the floristic composition on the territory of Tuostakh allows you to learn the unique plants of scientific value .*

Keywords: *ecological and floristic, flora, plants, plant communities*

Цель: оценка современного состояния растительного мира уч. Хоспохтоох.

Задачи: 1) сбор и гербаризация растений и определение растений; 2) провести биоморфологические, фитоценотические анализы и геоботанические описания растений и растительных сообществ; 3) дать оценку экологического состояния изучаемого растительного сообщества; 4) изучение литературы;

Участок Хоспохтох расположен в 20 км на восток от села Улахан-Кюель на левом берегу нижнего течения р. Туостах. По геоботаническому районированию территория изучаемого участка Хоспохтоох относится к Северо-Восточному горному северотаежному округу, которая совпадает с геоботанической Северо-Восточной подпровинцией подзоны северотаежных лесов. Северотаежные леса из лиственницы Каяндера (89%) и зарослей кедрового стланика (11%) с очень небольшой примесью лесов из березы и чозении, тополя душистого и ив. Преобладают горные лиственнички, лишайниковые и моховые. располагается в подзоне се-веро-таежных лесов с преобладанием горных лесов из лиственницы Каян-дера. Климат района характеризуется резкой континентальностью, боль-шими колебаниями температур и малым количеством осадков. В средней части плоскогорья располагается Туостахская межгорная впадина, которая разделяет южные цепи хребта Тас-Хаяхта от цепей хребта Черского. Экологический лагерь «Туостах» функционирует с 1997г. Он расположен на правом притоке р. Туостах, на участке Хоспохтоох. Здесь произрастает 68 видов лекарственных растений и 1 вид, занесенный в Красную книгу Якутии (2000). С целью создания лагеря является изучение растительного покрова и животного мира ресурсного резервата Туостах

Общая характеристика растительности участка Хоспохтох

Характерной особенностью растительности участка Хоспохтох являются лиственничные леса из лиственницы Каяндера. Лишь в более благоприятных условиях речных долин лесообразующей породой оказывается не только лиственница, но и тополь душистый и

чозения. Чозениево-тополевые рощи встречаются на песчаных и песчано-галечных аллювиях, заливаемых при каждом более или менее высоком паводке. Высокое увлажнение за счет близости русла и грунтовых вод связано здесь с очень высокой степенью проточности. Под пологом древесных пород значительное развитие получают кустарники – ольха кустарниковая, кустарнички, травы – дриада большая, грушанка круглолистная и т.п. От горных лиственничков. Занимающих нижние части склонов, приречные отличаются гораздо более богатыми почвами с большим количеством мелкозема, нередким присутствием отдельных деревьев тополя и чозении, участием многих травянистых растений, не заходящих выше по склонам, часто подавленные кустарничками. Большая часть приречных лиственничников заливаются, если не ежегодно, то через несколько лет. Под пологом древесных пород характерны голубика, брусника, арктоус красноплодный, вейник Лангсдольфа.

Горно-таежные леса занимают нижние части каменистых, реже мягких горных склонов над речными долинами. Воды весенних половодий и летних паводков никогда не достигают склонов с горной тайгой. В этих лесах лиственница – безраздельно господствующая порода древостоев. По северным и северо-восточным склонам в кустарниковом ярусе преобладают несколько видов смородины. В редколесьях, в древостое безраздельно господствует лиственница. Особенно большие площади редколесья занимают на пологих, сухих склонах, образуя здесь обширную контактную полосу между сомкнутыми лесами и субальпийским, а нередко и горно-тундровым поясом. На долю ивняков приходится около 5% площади. В депрессиях пойменных и надпойменных террас распространены узколистнопушицевые и лангсдорфовейниковые луга (40-50% площади). В сырых местах на террасах и плоских водоразделах в редкостойных лиственничных лесах хорошо выражен моховой покров с участием сфагнумов, а также подлесок с ерником и ольховником. Реликтовая степная растительность представлена дерновиннозлаковыми степями, расположенными по южным и юго-восточным склонам коренных берегов рек и гор. В травостоях характерны лапчатка Толля, мятлик кистевидный, полынь баргузинская, вероника седая, живокость крупноцветковая, тонконог гребчатый, овсяница ленская и др. Особенность растительности является обилие хвоща пестрого на пастбищах. Он является ценным кормовым растением для северных, домашних и диких животных в зимний период. Приводим некоторые описания растительных сообществ, где встречается хвощ пестрый. Нижнее течение р. Туостах, уч. Хоспохтох, в 20 км на восток от села Улахан-Кюель на левом берегу реки. На плоских водоразделах распространены лиственничные редколесья.

Флора участка Хоспохтох довольно разнообразна. Систематический анализ флоры растений показал, что на этой территории произрастают 51 видов и 22 семейств. Больше число видов растений относится семействам осоковым 6 видов, ивовым 5, злакам 4, вересковым 4.

Биоморфологический анализ . В растительном сообществе уч. Хоспохтоох присущи биоморфы (жизненные формы) деревья, кустарники, кустарнички, полукустарнички, злаки, разнотравье. Наиболее обильны и характерны для данных растительных сообществах разнотравье. В каждом растительном сообществе создается особая среда — особый фитоклимат и особые почвенные условия. Те условия, которые созданы на уч. Хоспохтох наиболее благоприятны разнотравным растениям.

Фитоценотический анализ. По количеству видов и в процентном отношении преобладают лесные и пойменно- луговые фитоценотические группы. Это можно объяснить типом растительного сообщества, географическим положением, близостью к воде, особым почвенным режимом и особым фитоклиматом.

Вывод

1) Систематический анализ флоры растений показал, что на этой территории произрастают 51 вид и 22 семейств. Больше число видов растений относится к семействам осоковых 6 видов, ивовым 5, злакам 4, вересковым 2). Биоморфологический анализ показал, что в растительном сообществе уч. Хоспохтоох присущи биоморфы (жизненные формы) деревья, кустарники, кустарнички, полукустарнички, злаки, разнотравье. Наиболее обильны и характерны для данных растительных сообществ разнотравье. 3) В каждом растительном сообществе создается особая среда — особый фитоклимат и особые почвенные условия. 4) По количеству видов и в процентном отношении преобладают лесные и пойменно-луговые фитоценоотические группы. Это можно объяснить типом растительного сообщества, географическим положением, близостью к воде, особым почвенным режимом и особым фитоклиматом. 5) Геоботанические описания растительных сообществ, изучение обилия видов и фенологические фазы показали, что в сообществах больше наблюдается плодоношение. Практика проводилась в августе, а это месяц образования семян, поэтому по фенофазе преобладает плодоношение. 6) Оценка экологического состояния растений лесного сообщества показывает, что современное антропогенное воздействие на природу уч. Хоспохтоох сравнительно невелико. Антропогенные нарушения почвенно-растительного покрова незначительны. Но все же растительный мир северных районов весьма чувствителен к негативному воздействию, не выдерживает даже малых антропогенных нагрузок. Уч. Хоспохтоох частью территории ресурсного резервата Туостах где растут растения, представляющие научную ценность и которые нуждаются в охране.

#### Литература:

1. Балацкий О.Ф., Мельник Л.Г., Яковлев А.Ф. Экономика и качество окружающей природной среды. Л.: Гидрометеиздат, 1984. - 190с.
2. Брюс А. Уилкоккс. Островная экология и охрана природы // Биология охраны природы / Под ред. М. Сулея, Б. Уилкоккса. М.: Мир, 1983. - С.117-142.
3. Владимиров А.М., Ляхин Ю.И., Матвеев Л.Т., Орлов В.Г. Охрана окружающей среды. Л.: Гидрометеиздат, 1991 - 422с.
4. Миркин Б.М., Наумова Л.Г. Наука о растительности (история и современное состояние основных концепций). Уфа: Гилем, 1998. 413 с.
5. . Юрцев Б.А. Флора как базовое понятие флористики: содержание понятия, подходы к изучению // Теоретические и методические проблемы сравнительной флористики: Материалы I рабочего совещ. по сравнительной флористике Неринга, 1983. Л.: Наука, 1987. С. 47-66.
6. Материалы по растительности Якутии. Л.: Наука, 1961. 137 с.

#### Literature:

1. Balatskyy, L. Melnik, O. G., Yakovlev, A. F. the Economy And the quality of the environment. L.: Hydrometeoizdat, 1984. - 190C.
2. Bruce A. Wilcox. Island ecology and conservation / Biology, conservation / ed. by M. Suleja, B. Wilcox. M.: Mir, 1983. - P. 117-142.
3. 19. Vladimirov A. M., Lyakhin Y. I., Matveev L. T., Orlov V. G. protection of the environment. Leningrad: Gidrometeoizdat, 1991 - 422с.
4. The science of vegetation (history and current state of the basic concepts). Ufa: Gilem, 1998. 413 p.



# ЭТОЛОГИЯ ДОМАШНЕГО ОЛЕНЯ ЭВЕНСКОЙ ПОРОДЫ

---

## ETHOLOGY OF DOMESTICATED REINDEER EVENKI BREED

Авторы: Баишева Анисья Юрьевна

Аннотация: *Разведение одомашненного северного оленя - важная отрасль сельского хозяйства, целого ряда коренного населения народов Сибири и Крайнего Севера. От рационального использования домашних и диких оленей во многом зависит благосостояние и уровень экономического и социального развития коренных народностей Севера. Именно северный олень в далеком прошлом дал возможность человеку освоить Север. Бок о бок с северным оленем человек расселялся на Севере. И сейчас целые народы обязаны ему своим благосостоянием и даже жизнью. Без этого несколько необычного домашнего животного они не могли бы существовать.*

Ключевые слова: *этология, олени, эвены, питание, половой диморфизм, миграции*

Annotation: *Breeding domesticated reindeer-the most important branch of agriculture, a number of indigenous peoples of Siberia and the far North. The well-being and level of economic and social development of the indigenous peoples of the North depend to a large extent on the rational use of domestic and wild reindeer. It was the reindeer that in the distant past gave the man the opportunity to master the North. Side by side with the reindeer the man settled in the North. And now whole Nations are indebted to him for their well-being and even life. Without this somewhat unusual pet, they might not exist.*

Keywords: *ethology, deer, evens, nutrition, sexual dimorphism, migrations*

Актуальность темы

Последние годы численность домашних оленей в Верхоянском районе интенсивно сокращается, это может привести к полному исчезновению оленей местного вида и возможности развития оленеводства. Исследовательской работой мы хотим привлечь внимание общественности к проблемам сохранения традиционного уклада жизни коренного населения, наших местных эвенов именно к снижению численности домашних оленей эвенской породы нашей местности.

Цель: Изучение этологии домашних оленей эвенской породы.

Задача: 1.Исследовать сезонные миграции и питания домашних оленей; 2. Изучить процесс размножение и рождение оленей; 3.Изучить стадного образа жизни оленей; 4. Выявить половой диморфизм у оленей; 5.Определить лимитирующие факторы; 6.Сбор опросных сведений; 7.Обобщить свои собственные материалы и полевые наблюдения;

**Методы исследования:**

1.1. Изучение взаимоотношение домашнего оленя с окружающей средой

Исследовательская работа проводилась летом 2009 и 2011 году на лагере отдыха «Тугут», где

проведены полевые исследования: наблюдения за повадками оленей. В процессе полевых исследований было пройдено 150 км маршрута, изучено взаимоотношение оленей с окружающей средой, друг с другом, врагами. Сбор опросных сведений среди эвенков - оленеводов, фотографирование.

## 1.2 Изучение литературы и материалов с Интернета.

### **Результаты собственного исследования:**

#### 1 Результаты сезонных миграций домашних оленей эвенковской породы

Первый в глубинный залесенный участок тайги, где олени пасутся зимнее время года. Срок пребывания зависит от кормовой площадки пастбища и погодных условий. Во время сильного снегопада или метели перекочевки не проводятся. Как правило, оленеводы задерживаются на стоянках от 1—2 дней до недели, редко больше. В течение этого времени олени пасутся в районе стойбища. Летом - по береговой линии рек, там располагались кратковременные летние стоянки, где жили одну - две недели, также на лесотундровых участках. так как летом главным врагом оленей является "гну́с", прежде всего овод, слепни. Личинки паразитируют в носоглотке и под кожей животных, вызывая истощение, а иногда и смерть от удушья.

2 Результаты изучения рациона питания оленей. Список поедаемых северным оленем видов очень велик. Основу рациона составляют травянистые растения и лишайники.

3. Результаты процесс размножение и ягнения оленей. В зависимости от географических условий и биологического состояния животных гон у домашних оленей бывает с сентября до ноября Наиболее заметный признак приближения гона - образование смешанных стад. начале периода гона самцы на зорях начинают подавать голос, . Беременность продолжается 8, 5 месяца, так что в большинстве мест оленята появляются во второй половине мая — в начале июня. Пик рождений приходится на май.

4. Результат изучения стадного образа жизни оленей. Домашний олень - наиболее стадное животное . Большому стаду значительно легче кочевать по снегу. Животные набивают тропы, впереди идут более крупные и сильные олени . Легче при стадном выпасе и добывать корм из-под глубокого снега. . Стадность - полезное свойство вида, используемое человеком в деле развития домашнего и промыслового оленеводства.

5. Результат изучения полового диморфизма оленей. Рога большие бывают только у самцов. Это парные ветвистые отростки, состоящие из вещества, похожего на кость, которые ежегодно опадают и потом снова вырастают. Их рост и падение находятся в тесной связи с половой деятельностью. Рога самок обыкновенно меньше и не так сильно разветвлены, как у самцов. Они часто бывают асимметричны, впрочем, и у самцов асимметрия рогов развита больше, чем у других оленей.

6. Результат изучения лимитирующих факторов . Домашний олень, как и др олени имеет много врагов. К злейшим врагам следует причислить и совсем маленьких, но жестоких насекомых, которые страшно мучают этих животных прежде всего овод, слепни, комары, мухи, а также крупных животных росомаха, рысь и медведь, самый опасный из них - волк.

7. Результат социологического опроса среди эвенов-оленьеводов. Домашний северный олень составляет опору и гордость, радость и богатство для эвенов. Вся жизнь эвенов тесно связана с окружающей природой, кочевым образом жизни. Домашний северный олень дает мясо, чтобы накормить, шкуру, кости и жилы, чтобы одеть своего хозяина; он дает молоко, служит вьючным животным и на легких саночках перевозит семейство оленеводов с одного места на другое - другими словами, северный олень делает возможной кочевую жизнь северных народов.

Результатом опроса выяснили.1.Жизнедеятельность оленеводческой кочевой семьи.2.Провели анкетирование среди семей эвенов проживающих в нашем поселке.

Итог:1. Жизнедеятельность оленеводческой кочевой семьи разделен на циклы по сезонам года.

2.Выяснили, что для некоторых семей, которые предпочитают жить в соответствии с традициями, касается это трудовой деятельности или быта, олень является символом семейного счастья. Они обязаны ему своим благосостоянием и даже жизнью. Но есть семьи эвенов, которые все больше отступают от традиционных норм и работают не в стадах, а в поселках и не знают жизнь и быт кочевых эвенов. Итоги анкетирования показывает большая часть из опрошенных семей ведут оседлый образ жизни. Это вызывает большую тревожность, так как это может привести к исчезновению традиционной основы жизнедеятельности наших эвенов - оленеводческого хозяйства.

Вывод:

Изучая этологию домашних оленей и опросные данные среди оленеводов

я пришел к выводу, что: 1.Среди домашних оленей зависимости от кормовой площадки пастбища и погодных условий наблюдается сезонные миграции. 2.В целом из особенностей питания домашнего оленя можно выделить значительную роль в их рационе травянистых кормов, лишайников и побегов древесно-кустарниковых растений. 3.В зависимости от географических условий и биологического состояния животных гон у домашних оленей бывает с сентября до ноября. 4. Домашний олень -это стадное животное. 5.У домашних оленей хорошо выражен половой диморфизм. В отличие от других оленей домашние олени и самцы и самки имеют рога. 6. Злейшими врагам домашних оленей являются маленькие насекомые, россомаха, рысь и медведь, самый опасный из них - волк. 7.Выяснил, что жизнедеятельность оленеводческой кочевой семьи разделен на циклы по сезонам года.8. Итоги анкетирования показывает, что из опрошенных семей большинство семей ведут оседлый образ жизни. Это вызывает большую тревожность, так как это может привести к исчезновению традиционной основы жизнедеятельности наших эвенов - оленеводческого хозяйства.

Литература:

1. Баскин Л. М. «Северный олень», Москва: издательство «Наука», 1970. - 150 с.
2. Андреев В.Н., Голосов И.М., Преображенский Б.В. Северные олени. Красноярск, 1972. - 190 с.

3.Бороздин Э.К., Востряков П.Н., Дьяченко Н.О. Разведение северных оленей.- Красноярск, 1977. 223 с.

4. Шмит Э.В. Опыт определения продолжительности беременности домашнего северного оленя//Советское оленеводство. Л.: Главсевморпуть, . -Вып.-8. - С. 35-43.
5. Гульчак Ф.Я. Северное оленеводство. М.: Сельхозгиз,. - 216 с.
6. Сыроечковский Е. Е. «Северный Олень», Москва: Агропромиздат, 1986. - 256 с.
7. Происхождение оленеводства и domestикация северного оленя / С. Б. Помишин; Отв. ред. Т. М. Михайлов, К. Т. Мункоев; АН СССР, Сиб. отд-ние, Бурят. науч. центр. - М. : Наука, 1990. - 138,[3] с.
- 8 . Монография. — М.: Товарищество научных изданий КМК, 2009. — 284 с.

Literature:

1. Baskin L. M. "Northern deer", Moscow: Nauka publishing house, 1970. - 150 p.
2. Andreev V. N., Votes M. I., Preobrazhensky B. V. reindeer. Krasnoyarsk, 1972. - 190 p.
3. Borozdin A. K., P.] N., Dyachenko N. About. Reindeer breeding and herding.- Krasnoyarsk, 1977. 223 p.
4. Shmit E. V. Experience in determining the duration of pregnancy of domestic reindeer/ / Soviet reindeer. Leningrad: GLAVSEVMORPUT, . -Vol.-8. - P. 35-43.
5. Gulchak the Northern reindeer herding. M.: Selkhozgiz,. - 216 p.
6. Syroechkovsky E. E. "Reindeer", Moscow: Agropromizdat, 1986. - 256 p.
7. The origin of reindeer herding and the domestication of the reindeer / Fomishin S. B.; Ed. edited by T. M. Mikhailov, K. T. Munchaev; an SSSR, Sib. otd-nie, Buryat. scientific. center. - Moscow: Science, 1990. - 138, [3] p.
- 8 . Monograph. — М.: Association of scientific publications KMK, 2009. - 284 p.

## Государственное управление

# МЕРЫ ПО СОВЕРШЕНСТВОВАНИЮ РАЗВИТИЯ ГОСУДАРСТВЕННОЙ ПОДДЕРЖКИ МАЛОГО И СРЕДНЕГО БИЗНЕСА В РФ

Авторы: Дьяконова Оксана Николаевна

Аннотация: в данной статье автором рассматриваются особенности поддержки форм малого и среднего бизнеса в РФ. В работе представлена характеристика поддержки форм малого и среднего бизнеса. Кроме этого, предлагаются меры по совершенствованию развития форм поддержки малого и среднего бизнеса. Дается определение терминам «малый бизнес», «предпринимательство».

Ключевые слова: поддержка малого бизнеса, малый бизнес, предпринимательство.

В настоящее время малые и средние организации способны в короткие сроки занимать особое место в рынке труда, сформировать новые горизонты экономического роста и процветания. Как показывает анализ развития малого и среднего бизнеса, за последние годы среднее и малое предпринимательство заметно улучшилось за счет снижения ставок налога, а также в связи с введением грантов на открытие собственного бизнеса, услугами предоставления микрозаймов, кредитов на льготных условиях. Но все же, в Российской Федерации несмотря на поддержку, малое и среднее предпринимательство по-прежнему развивается медленно.

В последние годы продолжается формирование различных инструментов, которые будут способствовать развитию малого и среднего предпринимательства. Существуют такие виды помощи, как финансирование, юридическая, информационная и маркетинговая виды. Главная цель таких организаций – предоставление финансовой и кредитной помощи предприятиям малого и среднего бизнеса.

Разные регионы России создают свои возможности в поддержке малого бизнеса. Существуют такие нормативно-правовые акты, которые дают им право вводить так называемые “налоговые каникулы” именно первых зарегистрированных организаций. Вместе с этим нужно создавать социальные программы обучения и добиваться нужных результатов. Но все же возникает ряд проблем по контролю и надзору малого и среднего бизнеса, доступ к финансовым ресурсам, инженерная инфраструктура. Необходимо создавать новые рынки сбыта продукции на внутренний рынок современных технологий, экспорта, социального предпринимательства.

Предпринимательство, предпринимательская деятельность — деятельность, направленная на систематическое получение прибыли от пользования имуществом, продажи товаров, выполнения работ или оказания услуг, которая осуществляется самостоятельно на свой риск лицом, зарегистрированным в установленном законом порядке в качестве индивидуального предпринимателя

Малое предпринимательство (малый бизнес) — [предпринимательство](#), опирающееся на деятельность небольших фирм, малых предприятий, формально не входящих в объединения.

Нужно создать инфраструктуру поддержки предпринимательства такие виды организаций как:

- Муниципальные центры и фонды поддержки предпринимательства;
- Государственный фонд поддержки предпринимательства;
- Агентство по привлечению и защите инвестиций;
- Бизнес-инкубаторы;
- Разные технопарки и т.д.

### **Список литературы**

1. Понятие предпринимательства [Электронный ресурс]. – Режим доступа:  
<https://ru.wikipedia.org/wiki/Предпринимательство>
2. Понятие малого предпринимательства [Электронный ресурс]. – Режим доступа:  
[https://ru.wikipedia.org/wiki/Малое\\_предпринимательство](https://ru.wikipedia.org/wiki/Малое_предпринимательство)

## ПРАВОВЫЕ ОСНОВЫ ИНФОРМАЦИОННОЙ СИСТЕМЫ И КАДРОВОЙ ПОЛИТИКИ В СОХРАНЕНИИ И РАЗВИТИИ ЯЗЫКОВ В РЕСПУБЛИКЕ САХА (ЯКУТИЯ)

### LEGAL BACKGROUND OF IT SYSTEM AND HR POLICY IN LANGUAGE CONSERVATION IN THE SAKHA REPUBLIC (YAKUTIA)

Авторы: *Корякин Клим Дмитриевич*

Аннотация: *В статье рассматриваются правовые основы регулирования статуса национальных языков и роль СМИ в развитии и сохранении языков в Республике Саха (Якутия).*

Ключевые слова: *государственный язык, официальный язык, якутский язык, языки коренных малочисленных народов Севера, средства массовой информации.*

Annotation: *The article deals with the legal background of regulation of the national language status and the role of media in the development and conservation of languages in the Sakha Republic (Yakutia).*

Keywords: *state language, official language, Yakutian language, languages of Indigenous peoples of the North, media.*

Для людей, живущих на Севере, где расстояние между населенными пунктами может составлять сотни километров, а до медицинских центров и образовательных учреждений тысячи километров, проблема цифрового неравенства стоит необычайно остро, становится, нередко, элементарным условием физического выживания<sup>[1]</sup>.

В настоящее время для сохранения, изучения и развития языков особое значение приобретают различные средства информационных технологий, которые позволяют фиксировать их в устной и письменной формах. В республике принят ряд фундаментальных решений по поддержке национальных языков в компьютерных системах и сети Интернет.

В целях создания условий для сохранения, равноправного и самобытного развития языков коренных малочисленных народов Севера в Республике Саха (Якутия) был принят Закон Республики Саха (Якутия) от 10 ноября 2011 года 980-З N 857-IV «О государственной поддержке средств массовой информации, издаваемых (выпускаемых) на языках коренных малочисленных народов севера в Республике Саха (Якутия)».

В 2011 году была принята Государственная программа о сохранении, изучении и развитии государственных и официальных языков в Республике Саха (Якутия). К сожалению, в 2013 году она потеряла статус госпрограммы и вошла в качестве подпрограммы в Государственную программу «Развитие образования Республики Саха (Якутия) на 2012 – 2019 годы». В рамках подпрограммы осуществляется разработка и издание словарей: Большого толкового словаря якутского языка, орфографического, терминологического словарей, справочника унификации якутских имен, разговорников эвенского, эвенкийского языков. Финансируется проведение диалектологических экспедиций по всем языкам, предусмотрены средства на мониторинг

использования языков в СМИ, организуется обучение якутскому языку взрослых, русскому языку детей мигрантов.

Член Совета Федерации Федерального Собрания Российской Федерации Е.А. Борисов отмечает, что «нужно делать больше интересных телепередач, мультфильмов на родных языках, воспитывать языковую культуру через популярные кинофильмы, через песенное творчество. Мы должны ориентироваться на запросы населения, удовлетворять потребности всех желающих обучаться самим и обучать своих детей родному языку, но при этом не нарушать права людей на свободу выбора. Наряду с углубленным изучением якутского языка, надо давать возможность всем желающим углубленно изучать и другие языки, в том числе иностранные»[\[2\]](#).

Здесь необходимо отметить, что обеспечение прав человека и выполнение им своих обязанностей зависит полностью от государства. Именно государство обладает механизмом, который занимается решением данного вопроса. Несмотря на то, что Глава республики высказывается за активное обучение детей родному языку, в республике ощущается нехватка дошкольных групп в детских садах и классов в общеобразовательных учреждениях, обучающих на родном языке. Особенно остро, данный вопрос стоит в столице республики в г. Якутске. В связи с этим в будущем нельзя исключать ситуации увеличения числа лиц, не знающих правил якутской письменности, орфографии и пунктуации. Подрастающему поколению необходимо передавать традиционные ценности, данное требование является существенным условием сохранения национальной идентичности.

По состоянию на 26.07.2017 в реестре Роскомнадзора на территории Российской Федерации зарегистрированы 78 715 СМИ. Из них на 60 языках народов России выпускается 1931 СМИ (печатные периодические СМИ, информационные агентства, сетевые издания, электронные СМИ) (по состоянию на 14.08.2017). На сегодняшний день, по данным Управления Роскомнадзора в Республике Саха (Якутия) на национальных языках Якутии выходят 68 печатных изданий, из них 7 – на эвенкийском, 1 – на долганском и 1 на эвенском языках. Крупными изданиями на якутском языке являются правительственная газета (за счет ассигнаций госбюджета) «Саха сирэ» с общим тиражом 44 тыс. (распространяется совершенно бесплатно в целях поддержки якутоязычного читателя). Также в каждом районе выпускаются районные газеты, совокупность тиража составляет 15 тысяч. Частная, независимая газета «Кыым» с общим тиражом 23 тыс. (распространяется по почте) является самой популярной сахаязычной газетой. На якутском языке выпускаются 14 журналов, общий тираж – 25 тысяч. Особенность региональной прессы в Якутии довольно специфична. Учитывая удаленность и расстояние между населенными пунктами, а также низкий уровень интернета (скорость и стоимость услуги оставляет желать лучшего) периодическая печать все еще остается флагманом в информационном пространстве. Несмотря на это, на сегодняшний день мы замечаем спад тиражей национальных изданий. К этому способствуют немаловажные факторы:

- кризис читательской среды; сюда можно причислить влияние электронных СМИ, где обилие информации способствует тому, что люди, в основном, молодежь, постепенно перестает читать большие тексты.
- отрицательная динамика языковой ситуации и снижение престижа пользования родным языком.
- недостаток профессиональных кадров; это естественно, потому как, если уменьшается количество читающих, то падает и престиж работы, соответственно, уменьшается число и желающих работать в этом направлении.



- рост тарифов на услуги ФГУП «Почты России». Учитывая большие расстояния между населенными пунктами в республике, сложности погодных условий и транспортной доступности стоимость услуг будет намного выше, чем, например, в центральной части России.

Сейчас быстро развивается информационная сфера, ранее более ассоциировавшаяся с книгами и газетами, позднее – с радио и телевидением, а теперь – с Интернетом. На сегодняшний день, остро стоит вопрос о необходимости поднять в ранг государственной политики размещение якутского языка и языков коренных малочисленных народов Севера в киберпространстве, глобальной сети интернет, о переносе языков народов Якутии в цифровые носители.

Необходимо разработать, принять и проводить в жизнь государственную систему мероприятий по преодолению цифрового неравенства для народов Севера. Это стратегическая задача общества и государства на обозримую перспективу. Для людей, живущих и работающих на Севере необходимо разработать стандарты качества жизни более высокие чем те, что действуют в более благоприятных природно-климатических условиях. Люди на Севере должны иметь реальные гарантии на высочайшее качество медицинской помощи, сохранения здоровья и расширения возможностей для получения образования по самым высоким, современным стандартам. Так и было в 60-х и 70-х годах в период бурного развития северных территорий. Без таких мер государство не удержит людей на Севере. Опыт последних десятилетий убедительно это доказал. Без преувеличений проблема давно уже перешла в разряд важнейших проблем национальной безопасности страны в целом.

Развитие национальных средств массовой информации остаётся важным инструментом сохранения самобытности, самоидентификации народов и укрепления согласия в обществе.

По итогам заседания Совета при Президенте Российской Федерации по межнациональным отношениям 31 октября 2016 года, которое прошло в Астрахани, Владимир Путин дал поручение правительству создать и утвердить профессиональный стандарт для специалистов в сфере межнациональных и межконфессиональных отношений. Данное поручение Президента Российской Федерации исходит из того, что наблюдается недостаточный уровень профессиональной квалификации специалистов в сфере межнациональных и межконфессиональных отношений. Специалист по межнациональным и межконфессиональным отношениям должен досконально знать культуру, историю и менталитет своего региона, при этом предъявляемые требования должны учитывать специфику субъекта. По мнению В.А. Кряжкова, в определенных ситуациях нельзя исключать в умеренно необходимых пределах замещение отдельных должностей лицами из малочисленных народов [3]. Реализация данного предложения сыграло бы позитивную динамику по расширению права участия коренных народов в общественной и политической жизни региона.

В Республике Саха (Якутия) для решения актуальных проблем в области региональной кадровой политики была утверждена «Концепция кадровой политики Республики Саха (Якутия) до 2020 года»; государственная программа Республики Саха (Якутия) «Развитие кадрового потенциала Республики Саха (Якутия) на 2012 - 2019 годы»; образован «Совет по вопросам кадровой политики при Главе Республики Саха (Якутия)» Указом Президента Республики Саха (Якутия) от 22 декабря 2010 г. № 410; создан Центр тестирования государственных гражданских служащих, кандидатов на замещение вакантных должностей гражданской службы и включение в кадровый резерв на государственную гражданскую службу.

В результате анализа норм законодательства в информационной сфере и кадровой политики проводимой в Республике Саха (Якутия) предлагаем:

- кандидатам самовыдвиженцам из числа коренных малочисленных народов Севера для регистрации кандидатом в депутаты представительного органа местного самоуправления Республики Саха (Якутия) или кандидатом в депутаты на выборах в парламент Республики Саха (Якутия) Государственное Собрание (Ил Тумэн) по одномандатному избирательному округу освободить от сбора подписей в свою поддержку. А также рассмотреть возможность установить определенное минимальное количество представителей коренных малочисленных народов Севера в составе республиканского списка кандидатов на выборах в парламент Республики Саха (Якутия) Государственное Собрание (Ил Тумэн). Данные меры смогут увеличить представительство коренных малочисленных народов Севера в республиканском парламенте, что скажется положительным образом для достижения общих целей, выполнению задач и способствует реализации прав коренных малочисленных народов Севера;

- благоприятным фактором реализации региональной кадровой политики в республике стала бы разработка положения (механизма) о ротации кадров. Ротация работников позволит раскрыть и повысить кадровый потенциал, а также укрепит служебную дисциплину в органах государственной власти.

- необходимо использовать потенциал районных газет и предоставить полосы для публикации материала на языках коренных малочисленных народов Севера. Учитывая официальный статус языков малочисленных народов Севера, эта норма могла бы быть обязательной для улусов и наслегов, имеющих статус национального.

## **Литература:**

1. Кряжков В.А. Коренные малочисленные народы Севера в российском праве. -М.: Норма, 2010. -560 с.
2. Топорков В.В. Национальная политика в российском регионе: опыт Республики Саха (Якутия). – Якутск, 2006. - С. 39.
3. <https://www.sakha.gov.ru/news/front/view/id/2649665>
4. <http://nu.s-vfu.ru/project/mihail-nikolaev-novoe-razvitie/> (дата обращения: 08.11.2017).
5. Отчет Министерства по развитию институтов гражданского общества Республики Саха (Якутия) о результатах деятельности за 2016 год и об основных задачах на 2017 год.

[1] <http://nu.s-vfu.ru/project/mihail-nikolaev-novoe-razvitie/> (дата обращения: 08.11.2017).

[2] <https://www.sakha.gov.ru/news/front/view/id/2649665>

[3] Кряжков В.А. Коренные малочисленные народы Севера в российском праве. -М.: Норма, 2010. – С. 348.

## История

# ИСТОРИОГРАФИЯ РОССИЙСКО-СЕВЕРОКОРЕЙСКИХ ОТНОШЕНИЙ В КОНЦЕ XX – НАЧАЛЕ XXI ВВ.

## HISTORIOGRAPHY OF THE RUSSIAN-NORTH KOREAN RELATIONS AT THE END OF XX - EARLY XXI BB.

Авторы: Герасимов Александр Григорьевич

Аннотация: Актуальность данной темы обуславливается тем, что на современном этапе мы наблюдаем активизацию внешней политики России в Восточной Азии, в частности, на Корейском полуострове, а именно с КНДР. Данной теме посвящен некоторый объем исследований, которые именно отражают поставленную проблему.

Ключевые слова: историография, КНДР, Российская Федерация, международные отношения, российско-северокорейские отношения.

Annotation: *The relevance of this topic is due to the fact that at the present stage we are witnessing the intensification of Russian foreign policy in East Asia, in particular, on the Korean Peninsula, namely from the DPRK. This topic is devoted to a certain amount of research that reflects the problem posed.*

Keywords: *historiography, North Korea, Russian Federation, international relations, Russian-North Korean relations.*

В этом регионе Россия имеет свои определенные политические и экономические интересы. В регионе существует проблема т.н. «корейского вопроса», которая препятствует реализации полноценного диалога между странами. Корейская Народно-Демократическая Республика является страной, которая подвергнута воздействию экономических санкций со стороны мирового сообщества (по причине проблемы северокорейской ядерной программы), вследствие чего, торгово-экономических и иных отношений в достаточном объеме не имеется. Одним из влиятельных, исторически близких партнёров является Российская Федерация, которая и по ныне остается одним из важных партнеров КНДР. Но, несмотря на большую актуальность, тема остается недостаточно изученной, о чем свидетельствует небольшое количество научных работ по данной тематике. Среди ведущих исследователей по данной или сопутствующей теме можно назвать Торкунова А.В., Захарову Л.В., Забровскую Л.В. и др.

В 1990-е гг. историография в основном затрагивала прежде всего проблемы не межгосударственных отношений нового формата, а политику СССР в отношении КНДР, критика которой шла именно в этот период. Критика советского периода активно проявлялась в работах исследователей на протяжении всего десятилетия. Исключение составляют работы некоторых южнокорейских исследователей. (Сун Сан Дук, (1998) и др.)

С началом нового курса (2000-е) в международных отношениях КНДР и РФ, исследователи начали уделять внимание самой Северной Корее, ее трансформации в плане некоторой

деидеологизации, активно начали изучаться торгово-экономические, региональные связи между государствами, а также роль России в урегулировании «корейской проблемы».

Современным международным аспектам корейской проблемы и межгосударственного диалога посвящены исследования – Денисова В.И., Торкунова А.В., Воронцова А.В., Кику Д.В., Толстокулакова И.А., Хрусталева В.В., Химченко М.Н., Пак Сан Хун, Ким Ен Ун, и др.

По теме экономического сотрудничества КНДР и РФ - Захаровой Л.В., Каракина В.П., Забровскую Л.В., Хрущёва И.Э., Тригубенко М.Е., Цоя В.А., Рензина О.М., Левченко Г.Я. и др.

Присутствует проблема отсутствия четкого внешнеполитического курса Российской Федерации по отношению к КНДР, в основном это выражается в Концепциях внешней политики РФ, которые принимались на протяжении всего существования постсоветской России. Начальная позиция России состояла в определении КНДР как неприоритетной страны, отношения с которой необходимо пересматривать в пользу южного соседа, однако эта доктрина себя не оправдала. С началом нового тысячелетия позиция России приобрела нейтральный характер, которая имеет также и определенную долю поддержания дружественных отношений, которая выражается в содействии России по урегулированию «корейского кризиса», а также в экономических отношениях между странами. Если в течение всего первого десятилетия (2000, 2008) века Россия заявляла об упоре на урегулирование кризисных проблем, то в 2013 году, когда была принята новая концепция, в ней появилось упоминание о развитии экономических связей, которые должны стать фактором поддержания мира, стабильности и безопасности в регионе. Но в 2016 году, когда напряженность вновь возросла, позиция России перешла к предыдущей модели упора на политическое урегулирование.

#### Литература:

1. Денисов В.И. Корейская проблема в современной внешней политике России / В.И. Денисов // - М.: РГГУ, 2009. № 14. С. 102-118.
2. Забровская Л.В. Влияние перестройки на характер отношений СССР и КНДР / Л.В. Забровская // Россия и АТР. 2016. № 1 (91).
3. Захарова Л.В. Внешнеэкономические связи КНДР в XXI веке и перспективы их развития при Ким Чен Ыне / Л.В. Захарова // Проблемы Дальнего Востока. 2013. №4. С. 81-97.
4. Каракин В.П. Экономические интересы в отношениях между Россией и КНДР / В.П. Каракин // Таможенная политика России на Дальнем Востоке. 2011. № 3 (56). С. 30-39.
5. Ланьков А. Почему не работают санкции против Северной Кореи. [Электронный ресурс] – URL: <http://carnegie.ru/commentary/?fa=64232> (дата обращения: 20.03.2017 г.).
6. Левченко Г.Я. Экономические отношения между Россией и КНДР: нынешняя ситуация и перспективы / Г.Я. Левченко // Перемены в КНДР: взгляд из Южной Кореи и России. — М.: ИДВ РАН, 1994. С. 79-83.
7. Рензин О.М. Экономические отношения России и КНДР и развитие Дальнего Востока / О.М. Рензин // Развитие Дальнего Востока: влияние глобальных и национальных шоков. —: ИЭИ ДВО РАН, 2016. С. 120-125.
8. Торкунов А.В., Денисов В.И., Ли В.Ф. Корейский полуостров: метаморфозы послевоенной истории.»: ОЛМА Медиа Групп; Москва; 2008.
9. Химченко М.Н. Шестисторонние переговоры по ядерной программе КНДР / М.Н. Химченко // Актуальные проблемы современности: материалы 4-й научно-практической конференции «Альтернативный мир» (Благовещенск, 23 октября 2009 г.). Вып. 3. / отв. ред. Д. В. Буюров. - Благовещенск: Изд-во БГПУ, 2009. - С. 129-137.

10. Су Сан Дук. Торгово-экономические отношения КНДР с Россией: Автореф. дисс. на соиск. уч. степ. канд. экон. наук. М.: Институт междунар. и полит, исслед. РАН, 1998. - 22 с.
11. Пак Сан Хун. Нераспространение ядерного оружия и ядерная программа КНДР / Пак Сан Хун // Вестник Российского университета дружбы народов. 2012. №3. С. 5-13.

Literature:

1. Denisov V.I. Korejskaja problema v sovremennoj vneshnej politike Rossii / V.I. Denisov // - М.: RGGU, 2009. № 14. S. 102-118.
2. Zabrovskaja L.V. Vlijanie perestrojki na harakter otnoshenij SSSR i KNDR / L.V. Zabrovskaja // Rossiya i ATR. 2016. № 1 (91).
3. Zaharova L.V. Vneshnejekonomicheskie svjazi KNDR v XXI veke i perspektivy ih razvitija pri Kim Chen Yne / L.V. Zaharova // Problemy Dal'nego Vostoka. 2013. №4. S. 81-97.
4. Karakin V.P. Jekonomicheskie interesy v otnoshenijah mezhdru Rossiej i KNDR / V.P. Karakin // Tamozhennaja politika Rossii na Dal'nem Vostoke. 2011. № 3 (56). S. 30-39.
5. Lan'kov A. Pochemu ne rabotajut sankcii protiv Severnoj Korei. [Jelektronnyj resurs] - URL: <http://carnegie.ru/commentary/?fa=64232> (data obrashhenija: 20.03.2017 g.).
6. Levchenko G.Ja. Jekonomicheskie otnoshenija mezhdru Rossiej i KNDR: nyneshnjaja situacija i perspektivy /G.Ja. Levchenko// Peremeny v KNDR: vzgljad iz Juzhnoj Korei i Rossii. — М.: IDV RAN, 1994. S. 79-83.
7. Renzin O.M. Jekonomicheskie otnoshenija Rossii i KNDR i razvitie Dal'nego Vostoka / O.M. Reznin // Razvitie Dal'nego Vostoka: vlijanie global'nyh i nacional'nyh shokov. —: IJeI DVO RAN, 2016. S. 120-125.
8. Torkunov A.V., Denisov V.I., Li V.F. Korejskij poluostrov: metamorfozy poslevoennoj istorii.»: OLMA Media Grupp; Moskva; 2008.
9. Himchenko M.N. Shestistoronnie peregovory po jadernoj programme KNDR / M.N. Himchenko // Aktual'nye problemy sovremennosti: materialy 4-j nauchno-prakticheskoj konferencii «Al'ternativnyj mir» (Blagoveshhensk, 23 oktjabrja 2009 g.). Vyp. 3. / otv. red. D. V. Bujarov. - Blagoveshhensk: Izd-vo BGPU, 2009. - S. 129-137.
10. Su San Duk. Torgovo-jekonomicheskie otnoshenija KNDR s Rossiej: Avtoref. diss. na soisk. uch. step. kand. jekon. nauk. М.: Institut mezhdunar. i polit, issled. RAN, 1998. - 22 s.
11. Pak San Hun. Nerasprostranenie jadernogo oruzhija i jadernaja programma KNDR / Pak San Hun // Vestnik Rossijskogo universiteta družby narodov. 2012. №3. S. 5-13.

# ХАРАКТЕРИСТИКА МЕЖГОСУДАРСТВЕННЫХ ОТНОШЕНИЙ РОССИИ И СЕВЕРНОЙ КОРЕИ В 1990-Е ГГ.

## CHARACTERISTIC OF INTERSTATE RELATIONS OF RUSSIA AND NORTH KOREA IN THE 1990S.

Авторы: Герасимов Александр Григорьевич

Аннотация: статья посвящена теме формирования российско-северокорейских отношений после распада социалистической системы в 90-е гг. XX века. В этот период шёл активный поиск новых подходов к реализации российской внешней политики в Восточной Азии. То же самое касалось и «корейской проблемы», в частности КНДР. Вопрос развития российско-северокорейских отношений и в сегодняшний день имеет важнейшее значение для нормализации ситуации на Корейском полуострове и установлению благоприятного геополитического климата в АТР.

Ключевые слова: внешняя политика России, КНДР, Северная Корея, международные отношения, межгосударственная торговля, распад социалистической системы.

Annotation: the article is devoted to the formation of Russian-North Korean relations after the collapse of the socialist system in the 90s. Twentieth century. During this period, there was an active search for new approaches to the implementation of Russian foreign policy in East Asia. The same was true of the “Korean problem”, in particular, the DPRK. The question of the development of Russian-North Korean relations today is of crucial importance for the normalization of the situation on the Korean Peninsula and the establishment of a favorable geopolitical climate in the APR.

Keywords: Russian foreign policy, North Korea, North Korea, international relations, interstate trade, the collapse of the socialist system

Начало данного периода характеризуется преобразованием биполярного мироустройства в однополярный. Процесс изменения общемировых общественно-политических, экономических условий, когда само понятие «стран социализма» начало исчезать, стал приобретать полномасштабный характер. Распад социалистических систем в Центральной, Восточной Европе, Азии и Африке вызвал дестабилизацию в этих странах, которая отразилась и на КНДР. Прежде, СССР оказывал КНДР помощь в огромных размерах, и зачастую на льготных условиях. Но новое политическое мышление в Советском государстве в конце 1980-х – начале 1990-х гг. поставило Северную Корею в совершенно новые для неё реалии. Экономическая помощь северного соседа стремительно падала, так как взор его устремился на ведущие страны в регионе: Японию и Южную Корею. Советский Союз в условиях потепления отношений с Западом, а также прекращения конфронтации с США, начал расширять контакты с противником КНДР – Республикой Корея, дипломатические отношения с которой СССР установила в 1990 году. Учитывая, что в Северной Корее и так были негативно настроены на перестроечную политику нового советского руководства, отношения между СССР и КНДР в конце 80-х – начале 90-х все больше ухудшались. Перестроечной политике также противились и в других социалистических странах, например в ГДР и социалистической Румынии.

В первое время перехода на новые народнохозяйственные условия, Российская Федерация, как правопреемник СССР, формально сохраняла юридическую силу за заключенными с КНДР

договорами и соглашениями, которые начали действовать еще с самого начала межгосударственных отношений.

Ранее Советский Союз оказал помощь КНДР в строительстве промышленных объектов, которые осуществлялись за счёт кредитов, предоставленных северокорейской стороне на льготных условиях. В частности к началу 1990-х гг. при поддержке СССР была построена первая очередь Восточно-Пхеньянской ТЭЦ, которая производила мощность 200 тыс. кВт, вторая очередь в 100 тыс. кВт не была достроена; АЭС Синпхо, которая не была достроена по причине невозможности выплат с северокорейской стороны, а также из-за начала напряженности по поводу ядерной программы КНДР. Вместе со специалистами по атомной энергии из страны было вывезено все оборудование, предоставление которого осуществлялось на основе аренды.

КНДР, оставшись один на один со своими внутренними и внешними проблемами, практически была изолирована от остального мира. В следствие прекращения помощи из уже бывшего Советского Союза для КНДР обернулась дальнейшим углублением экономического кризиса, который начался еще в 1980-х гг.

Дальнейшее ухудшение отношений произошло в 1993 году. В этом же году, 23 апреля был принят документ о внешнеполитической концепции Российской Федерации. В частности, там была осуждена политика страны-предшественника в Азиатско-Тихоокеанском регионе, которая как заявлено в концепции, являлась идеологической и конфронтационной, изолированной от экономически развитых стран. В ней упоминалась и ситуация на Корейском полуострове. По данному документу, Россия приветствовала объединение двух Корей в русле мирного процесса. Касаясь Северной Кореи, отмечалось неизбежное отдаление России от неё в пользу расширения связей с Республикой Корея, прежде всего торгово-экономических. Но в то же время Россия должна влиять на КНДР, при условии, если она будет угрожать безопасности появлением оружия массового уничтожения всему восточноазиатскому региону. Практически принятый внешнеполитический курс российского государства являлся таким же односторонним, как и отношение СССР к КНДР в годы «холодной войны», но только теперь в противоположную, южнокорейскую сторону.

Все это вызывало огромное недовольство со стороны руководства КНДР, где яростно осуждали за отход от социалистического пути, предательство, и переход на сторону Запада.

В итоге, Северной Корее пришлось ускорить свои мероприятия по разработке ядерного оружия, которое должно было стать гарантом независимости и суверенитета страны. Попытки проведения инспекций МАГАТЭ, которые были направлены на выявление фактов, свидетельствующих о разработке оружия массового поражения на ядерных объектах в течение 1991-1994 гг. не смогли предотвратить процессы самоотчуждения от международных правил и норм. В течение 1993 года КНДР демонстрировала стремление выйти из Договора о нераспространении о ядерном оружии, ссылаясь на положения о добровольном выходе из договора, а также угрозой существованию самой страны со стороны мировых держав. Это обернулось осуждением со стороны соседних стран, в том числе и России, которая могла присоединиться к международным санкциям против КНДР. Северная Корея даже обвинила Россию в стремлении разрушить её.

Но в итоге активизации взаимодействия с США, а также договоренностей по так называемым «рамочным соглашениям», КНДР приостановила свой выход из ДНЯО<sup>[1]</sup>. В конце концов, ввиду отказа сотрудничать с Россией по этому вопросу, КНДР предпочла передать полномочия посредника Китаю. Так, Россия временно была отчуждена от ядерной проблемы Кореи в качестве ключевого переговорщика.



К середине 1990-х гг. упор России на одностороннее укрепление отношений с Республикой Корея не оправдался. Руководители РФ рассчитывали на помощь Юга в реорганизации и развитии своей экономики, но ввиду нестабильного положения в самой России, Южная Корея не стремилась активно инвестировать в российскую экономику. В этом отношении Юг добился некоторых позитивных для себя результатов, так как после односторонней переориентации России в её пользу, Северная Корея перестала получать российскую помощь, и обстановка там дестабилизировалась. Кроме того, Южная Корея добивалась прекращения действия советско-северокорейского договора о дружбе и сотрудничестве 1961 года, чтобы Северная Корея потеряла как можно больше внешнеполитических связей. Непродуманная политика России в отношении Корейского полуострова, а также межкорейские противоречия практически разделили и рассорили бывших союзников по социалистическому блоку.

К этому же времени стало понятно, что необходимо поддерживать отношения с обоими государствами Корейского полуострова. Вторая половина 1990-х гг. характерна тем, что Россия начала процесс нормализации отношений с Северной Кореей. Когда постепенно внешняя политика России начала отходить от принципа подчиненности общемировым интересам в пользу национальных. Вместе с тем, в 1995 году между Россией и КНДР встал вопрос о советско-северокорейском договоре 1961 года, юридически действовавшего, и срок которого в ближайшее время истекал. До этого обе стороны заявляли о том, что договор является потерявшим свой былой смысл. Если обратить внимание на сам договор, то можно понять, что он действительно потерял своё значение. Ибо по нему стороны обязывались вести взаимовыгодное сотрудничество в экономической сфере, не участвовать в мероприятиях, направленных друг против друга. В доказательство нарушения двух положений договора можно отметить, что взаимный товарооборот между странами падал каждый год в течение периода 1992-1996 гг. Если в 1992 году товарооборот составлял около 600 млн. долларов, из которых российский экспорт в КНДР составлял 400 млн., а северокорейский импорт в Россию – 200 млн., то к 1996 году этот объем взаимного товарооборота составил всего лишь 85 млн. долларов, из которых российский экспорт в КНДР – 65 млн. долларов, а импорт в РФ – 20 млн. миллионов. Причиной тому является вышесказанное ухудшение межгосударственных отношений ввиду неприязни российской политики северокорейским руководством, которое было вызвано нарушением положения советско-корейского договора о неучастии в действиях против друг друга. Стоит хотя бы отметить, что оно выразилось в стремлении Советского Союза, а потом уже России отдалиться от КНДР в пользу Республики Корея.

По вопросу разработки нового договора северокорейской стороной предлагались различные его варианты. Так, в сентябре 1996 года КНДР предложила свой вариант, по большинству вопросов обе страны пришли к компромиссу, однако были и противоречия. Северная Корея активно продвигала в текст будущего договора положения об объединении Кореи, в которой была трактовка Ким Ир Сена об общекорейской конфедерации, что несомненно противоречило с трактовкой южнокорейской. Вторым значительным требованием Северной Кореи стало требование материально-денежной компенсации от Российской Федерации за нарушенные ею договора в начале 1990-х годов, а также за нанесенный политический ущерб за изменение своей внешнеполитической доктрины в пользу Республики Корея. Данные противоречия удалось урегулировать в течение второй половины 1990-х гг. на фоне общего сбалансирования российской внешней политики в отношении государств Корейского полуострова.

В течение второй половины 1990-х гг. шел процесс разработки нового договора между странами. На фоне начала процесса нормализации отношений между странами, вновь начали заключаться договоры, направленные на расширение связей, в первую очередь, с экономической точки зрения.

Вновь возобновились проекты по совершенствованию инфраструктуры КНДР. Однако вначале



они носили характер регионального сотрудничества, так сказать, практически экономическое сотрудничество состоялось с нового листа. В 1995 году было открыто Хабаровское отделение Торгового представительства КНДР. В феврале 1995 года было подписано соглашение о сотрудничестве в заготовке и переработке древесины и лесонасаждении на территории России вплоть до 1998 года. 21 марта 1995 года в Пхеньян выехал губернатор Приморского края РФ Е.И. Наздратенко. Спустя два дня, 23 марта 1995 был подписан меморандум о развитии торгово-экономических обменов между Приморским краем РФ и КНДР. В декабре 1995 года в КНДР совершила визит делегация свободной экономической зоны «Находка» Приморского края РФ, во время визита были обговорены вопросы совместных действий по проекту «Туманган», который подразумевает трехстороннее сотрудничество Китая, КНДР и России, в первую очередь, инфраструктуры. Данный проект охватывает территории трёх стран, но будем говорить только о двух: в Северной Корее – это провинция Хамгён-Пукто, с российской – Приморский край. К 1997 году по договоренности при поддержке российской стороны была обновлена железнодорожная сеть протяженностью 80 километров через китайскую территорию от северокорейской к российской границе.

К 1996-1997 гг. сотрудничество стало приобретать уже межгосударственный характер. С 1996 года, практически после пятилетнего перерыва с 1991 года, начался процесс восстановления работы межправительственной комиссии по торгово-экономическому и научно-техническому сотрудничеству между Российской Федерацией и КНДР.

1997 год в плане межгосударственного сотрудничества России и КНДР являлся ключевым, так как именно в этом году особенно активизировались связи между государственными организациями двух стран.

В плане урегулирования вопросов межгосударственного сообщения, 24 января 1997 года было подписано соглашение о взаимных поездках граждан, которое регулирует порядок въезда и выезда, пребывания граждан обеих стран на своей территории. Во многом это было необходимо для осуществления экономической деятельности граждан, представителей торгово-экономических организаций. Следующее, которое регулирует порядок транспортных связей и коммерческих мероприятий по ним между странами, явилось соглашение о воздушном сообщении, подписанное 21 мая 1997 года. Также по нему было установлено авиасообщение Пхеньян – Москва, Пхеньян – Владивосток, а также для точек, находящихся в странах Африки и Европы, промежуточными пунктами для которых являлись столицы обеих государств – Москва и Пхеньян.

Можно выделить пять моментов: нефтепереработка, совместное пользование морскими портами, инвестициями в свободную экономическую зону «Раджин-Сонбон» по транснациональному проекту «Туманган», предоставление северокорейской рабочей силы на российских промышленных объектах, обновлением промышленных объектов КНДР с помощью России.

Данная встреча несомненно являлась ключевой в том смысле, что Россия вернулась к реализации бывших совместных советско-северокорейских проектов, которые были прерваны в силу политических причин нач. 1990-х.

В целом говоря о периоде 1995-1997 гг., можно сказать, что здесь с нуля восстанавливается нормативно-правовая составляющая российско-северокорейских отношений взамен тех советско-северокорейских договоров, заключенных в течение всего XX века, которые потеряли всю свою значимость и смысл в начале 1990-х гг.

К концу 1990-х гг. было достигнуто взаимопонимание по поводу заключения нового договора о дружбе и сотрудничестве взамен договора 1961 года. Новый договор о дружбе, добрососедстве и сотрудничестве между РФ и КНДР был подписан 9 февраля 2000 года. Стороны по договору обязались вести мероприятия по обеспечению безопасности во всём мире, мирному объединению Кореи, содействию развития торгово-экономических и научно-технических связей, борьбы с организованной преступностью и терроризмом. Самое главное, что вновь обе стороны подтвердили обязанность не заключать с третьими странами соглашения, направленные против интересов договаривающихся сторон. Вступил в силу 30 октября 2000 года.

Подписание договора свидетельствовало о трансформации подхода к самой Северной Корее с пассивно-конфронтационного на рельсы сотрудничества, прежний внешнеполитический подход обернулся для России больше потерями, чем приобретениями. Также данный договор явился началом новой эпохи межгосударственных отношений, которые открылись вместе с новым XXI столетием.

Новое политическое мышление в СССР, а затем окончание «холодной войны» обусловило зарождение нового подхода к бывшим геополитическим противникам, и изменило отношение к союзникам, в частности к КНДР. Закладывание отношений с Южной Кореей в конце 1980-х – начале 1990 гг. несколько отвело на задний план развитие отношений с Северной Кореей. Отношения СССР, а затем и Российской Федерации с КНДР начали стремительно ухудшаться. Во многом это объяснялось сокращением экономической помощи, заморозкой совместных проектов, а затем это вышло и на политический уровень.

Россия, как исторически близкое государство, должно было активно включиться в процесс урегулирования корейского кризиса. Но ввиду ухудшения отношений, во многом по причине непродуманной внешней политики самой России, данная инициатива перешла в руки иных стран.

Россия вновь начала искать контактов в КНДР в разных сферах, будь то регионального сотрудничества, экономического сотрудничества. Но в отличие от страны-предшественника, и несмотря на то, что Россия была правопреемницей СССР, отношения с КНДР необходимо было создавать с нового листа. В течение всей половины 1990-х гг. шел процесс юридического оформления новых отношений. И в конце концов, после прихода к власти нового российского руководства, в 2000 году между странами был заключен новый договор о дружбе и сотрудничестве. После этого Россия включилась в процесс урегулирования корейского кризиса. В течение всех 2000-х гг. Россия играла роль посредника наряду с Китаем по поводу этой проблемы. Её позиция заключалась в том, что кризис необходимо урегулировать на основе дипломатического, мирного диалога. Но в то же время осуждались действия КНДР по поводу ядерных и ракетных испытаний. Однако это осуждение отличалось, например от американского тем, что Россия не имела цели политического и экономического давления. Но второй половине 2010-х гг. Россия была вынуждена присоединиться к общемировой санкционной политике по отношению к КНДР.

Литература (использованные источники):

1. Л.В. Забровская. Влияние перестройки на характер отношений СССР и КНДР / Л.В. Забровская // Россия и АТР. 2016. № 1 (91).

2. Итоговый доклад по проекту «Российско-корейские отношения в архитектонике СВА и АТР» на 2002 год. (при поддержке Корейского Фонда) Раздел второй. Перепады в корейской политике России в 1990-е годы [Электронный ресурс]. URL: [http://www.gorby.ru/activity/conference/show\\_70/view\\_13120](http://www.gorby.ru/activity/conference/show_70/view_13120)
3. Г.Я. Левченко. Экономические отношения между Россией и КНДР: нынешняя ситуация и перспективы /Г.Я. Левченко// Перемены в КНДР: взгляд из Южной Кореи и России. — М.: ИДВ РАН, 1994. С. 79-83.
4. Постановление Правительства РФ от 7 февраля 1995 г. N 110 «О подписании Соглашения между Правительством Российской Федерации и Правительством Корейской Народно-Демократической Республики о сотрудничестве в заготовке, комплексной переработке древесины и восстановлении на территории Российской Федерации» [Электронный ресурс] - URL: [http://www.pravo.gov.ru/proxy/ips/?docview&page=1&print=1&nd=102034166&rdk=0&&em\\_pire=](http://www.pravo.gov.ru/proxy/ips/?docview&page=1&print=1&nd=102034166&rdk=0&&em_pire=)
5. Постановление Правительства РФ от 7 октября 1996 г. N 1181 «О Межправительственной комиссии по торгово-экономическому и научно-техническому сотрудничеству между Российской Федерацией и Корейской Народно-Демократической Республикой» [Электронный ресурс] - URL: <http://docs.cntd.ru/document/9030781>
6. Соглашение между Правительством Российской Федерации и Правительством Корейской Народно-Демократической Республики о воздушном сообщении от 21 мая 1997 г. [Электронный ресурс] - URL: [http://www.conventions.ru/view\\_base.php?id=4435](http://www.conventions.ru/view_base.php?id=4435)
7. Соглашение между Правительством Российской Федерации и Правительством Корейской Народно-Демократической Республики об экономическом и техническом сотрудничестве от 14.10.1997. [Электронный ресурс] - URL: [http://www.mid.ru/foreign\\_policy/international\\_contracts/2\\_contract/-/storage-viewer/bilateral/page-261/47314](http://www.mid.ru/foreign_policy/international_contracts/2_contract/-/storage-viewer/bilateral/page-261/47314)
8. Су Сан Дук. Торгово-экономические отношения КНДР с Россией: Автореф. дисс. на соиск. уч. степ. канд. экон. наук. М.: Институт междунар. и полит. исслед. РАН, 1998. - 22 с.
9. Торкунов А.В., Денисов В.И., Ли В.Ф. Корейский полуостров: метаморфозы послевоенной истории.»: ОЛМА Медиа Групп; Москва; 2008

## Literature:

1. L.V. Zabrovskaya. Vliyaniye perestroyki na kharakter otnosheniy SSSR i KNDR / L.V. Zabrovskaya // Rossiya i ATR. 2016. № 1 (91).
2. Itogovyy doklad po proyektu «Rossiysko-koreyskiye otnosheniya v arkhitektonike SVA i ATR» na 2002 god. (pri podderzhke Koreyskogo Fonda) Razdel vtoroy. Perepady v koreyskoy politike Rossii v 1990-e gody [Elektronnyy resurs]. URL: [http://www.gorby.ru/activity/conference/show\\_70/view\\_13120](http://www.gorby.ru/activity/conference/show_70/view_13120)
3. G.Y. Levchenko. Ekonomicheskiye otnosheniya mezhdru Rossiyey i KNDR: nyneshnyaya situatsiya i perspektivy /G.Y. Levchenko// Peremeny v KNDR: vzglyad iz Yuzhnoy Korei i Rossii. — M.: IDV RAN. 1994. S. 79-83.
4. Postanovleniye Pravitelstva RF ot 7 fevralya 1995 g. N 110 «O podpisanii Soglasheniya mezhdru Pravitelstvom Rossiyskoy Federatsii i Pravitelstvom Koreyskoy Narodno-Demokraticheskoy Respubliki o sotrudnichestve v zagotovke, kompleksnoy pererabotke drevesiny i vosstanovlenii na territorii Rossiyskoy Federatsii» [Elektronnyy resurs] - URL: [http://www.pravo.gov.ru/proxy/ips/?docview&page=1&print=1&nd=102034166&rdk=0&&em\\_pire=](http://www.pravo.gov.ru/proxy/ips/?docview&page=1&print=1&nd=102034166&rdk=0&&em_pire=)
5. Postanovleniye Pravitelstva RF ot 7 oktyabrya 1996 g. N 1181 «O Mezhpavitelstvennoy komissii po trgovno-ekonomicheskomu i nauchno-tekhnicheskomu sotrudnichestvu mezhdru Rossiyskoy Federatsiyey i Koreyskoy Narodno-Demokraticheskoy Respublikoy» [Elektronnyy resurs] - URL: <http://docs.cntd.ru/document/9030781>
6. Soglasheniye mezhdru Pravitelstvom Rossiyskoy Federatsii i Pravitelstvom Koreyskoy Narodno-Demokraticheskoy Respubliki o vozdushnom soobshchenii ot 21 maya 1997 g. [Elektronnyy resurs] - URL: [http://www.conventions.ru/view\\_base.php?id=4435](http://www.conventions.ru/view_base.php?id=4435)
7. Soglasheniye mezhdru Pravitelstvom Rossiyskoy Federatsii i Pravitelstvom Koreyskoy Narodno-Demokraticheskoy Respubliki ob ekonomicheskom i tekhnicheskome sotrudnichestve ot 14.10.1997. [Elektronnyy resurs] - URL: [http://www.mid.ru/foreign\\_policy/international\\_contracts/2\\_contract/-/storage-viewer/bilateral/page-261/47314](http://www.mid.ru/foreign_policy/international_contracts/2_contract/-/storage-viewer/bilateral/page-261/47314)
8. Su San Duk. Torgovo-ekonomicheskiye otnosheniya KNDR s Rossiyey: Avtoref. diss. na soisk. uch. step. kand. ekon. nauk. M.: Institut mezhdunar. i polit. issled. RAN. 1998. - 22 s.
9. Torkunov A.V., Denisov V.I., Li V.F. Koreyskiy poluostrov: metamorfozy poslevoyennoy istorii.»: OLMA Media Grupp; Moskva; 2008.

[1] Торкунов А.В., Денисов В.И., Ли В.Ф. Корейский полуостров: метаморфозы послевоенной истории.»: ОЛМА Медиа Групп; Москва; 2008.

## История Якутии

# ИСТОРИЯ СТАНОВЛЕНИЯ ПЛОЩАДИ ЛЕНИНА В Г. ЯКУТСКЕ В СОВЕТСКИЙ ПЕРИОД

## HISTORY OF THE FORMATION OF LENIN SQUARE IN YAKUTSK IN THE SOVIET PERIOD

Авторы: Герасимов Александр Григорьевич

Аннотация: статья посвящена изучению истории формирования центральной части г. Якутска. В ходе работы применялись нарративный, исторический, а также метод анализа фотодокументов. Основное внимание обращено на советский период формирования и развития (1920-1980-е гг. XX века), в ходе которого именно сформировался современный вид главной площади столицы Якутской АССР, а затем и Республики Саха (Якутия).

Ключевые слова: Якутская АССР, город Якутск, площадь Ленина, советское наследие, повседневная история.

Annotation: the article is devoted to the study of the history of the formation of the central part of Yakutsk. In the course of the work, the narrative, historical, and the method of photo document analysis was used. The main attention is paid to the Soviet period of formation and development (1920-1980s of the twentieth century), during which the modern appearance of the main square of the capital of the Yakut Autonomous Soviet Socialist Republic and then the Republic of Sakha (Yakutia) was formed.

Keywords: Yakut ASSR, Yakutsk city, Lenin Square, Soviet heritage, daily history.

Центр города является отражением уровня политического и социально-экономического, а также культурного развития общества. После получения Якутией статуса автономной республики в составе РСФСР, ее столица, и ее центр в частности, должен был соответствовать этому полученному статусу. Возникла необходимость в идеологическом оформлении, в появлении необходимого пространства для проведения значимых для того времени общественно-политических, торжественных мероприятий, а также в последующем, т.е. в 1970-1980-е гг., подчеркнуть выход республики с позиций преимущественно аграрного, в аграрно-промышленные позиции.

В дореволюционный период через нынешнюю площадь, носящую имя вождя мирового пролетариата и основателя Советского государства В.И. Ленина, проходила улица Большая. После событий февраля 1917 года эта улица была переименована в улицу имени Февральской революции, а после победы советской власти через несколько лет ей дали название Октябрьской революции, затем Октябрьской.

Облик будущей площади на момент основания якутской автономии представлял из себя здания XIX – нач. XX вв. Ими были такие как Гостиный двор (он же Большой базар), магазин фирмы «Коковин и Басов» (за ней Церковь Рождества Иоанна Предтечи), здание магазина купца Гаврила Никифорова-Манньяттаах уола и др. Как и в предыдущие времена, данная

территория осталась в качестве ядра самого Якутска, как общественно-политический и торговый центр.

В частности, в здании бывшего Гостиного двора (на центральной части нынешней площади) сначала разместился Якутский исполком горсовета и магазин Якутторга, а уже с 1927 года республиканская типография. А с 1948 г. размещался республиканский музей изобразительного искусства [1].

Магазин фирмы «Коковин и Басов» (он же Промтоварный №2, затем «Детский мир») располагался на углу бывших улиц Клубной (Комсомольская-Аммосова) и Октябрьской (проспект Ленина). Здание магазина купца Никифорова (он же Продовольственный №1), располагался на углу нынешней улицы Кирова и проспекта Ленина.

К 1930-м гг. было построено деревянное здание Якутского обкома ВКП(б) (на месте нынешнего Дома правительства №2), а также в 1937 году был построен Дворец пионеров (на месте бывшего кафе «Кристалл»). Большое значение в дальнейшем развитии общегородского центра сыграл «Генеральный план 1939 г.», разработанный Ленинградским отделением института «Гипрогор». Именно в нем были заложены основные принципы современного центра города на основе преемственности, когда поперечная ось современных улиц Кирова и Аммосова дополнилась связующим звеном от ядра города (площадь Ленина) до городского парка и тем самым обусловила пространственно-планировочную связь общественного центра города с рекреационными зонами: рекой и городским парком. А также ликвидировали один из коренных архитектурных недостатков старых планов города - изолированность его с природой, с р. Леной.

Также, на главной площади авторы генерального плана переустройства намечали поместить здание Дома Советов, высотой в три этажа с четырехэтажной средней частью со шпилем, который общую высоту около полусотни метров. Перед Домом Советов планировалось поместить парадную площадь размером в 3,5 га для манифестаций и народного гуляния. Однако этим планам не суждено было сбыться из-за начавшейся Великой Отечественной войны [2].

В послевоенное время, а именно в 1950-е гг. начинается каменная застройка в прилегающих к центру города улицах, а также сама площадь получает свое название - Ленина.

4 октября 1957 года в ознаменование 325-летия вхождения Якутии в состав России, решением Якутского горисполкома Совета депутатов трудящихся были переименованы улицы и площади в г. Якутске, а именно:

- Центральная площадь улицы Октябрьской (ныне проспект Ленина) в площадь имени В.И. Ленина;
- Площадь имени Ленина (совр. Орджоникидзе) в площадь имени Орджоникидзе;
- Площадь Дыгына в площадь Дружбы народов;
- Улицу Стаханова в улицу имени Бестужева-Марлинского [3].

А уже 6 октября в рамках празднования 325-летней годовщины на уже снесенном месте Гостиного двора состоялась закладка памятника В.И. Ленину, который впоследствии был установлен в центре самой площади (на противоположной части современного памятника Ленину). Установка, которого была завершена к началу 1960-х гг. Позднее данный памятник будет демонтирован и перенесён в Парк культуры и отдыха, а затем отправлен в Ленинский

район республики (совр. Нюрбинский улус). Наряду с памятником, с правой стороны здания Якутского обкома партии появляется трибуна для торжественных мероприятий, на месте которой была возведена в последующем и нынешняя трибуна, таким образом, сохранилась преемственность.

И наконец, Постановлением совместного заседания Якутского городского Совета депутатов трудящихся и Якутским горкомом КПСС от 18 июня 1962 года Октябрьская улица была переименована в проспект Ленина. А уже 25 октября 1967 года, в ознаменование 50-летия Октябрьской революции, на площади Ленина был установлен памятник В.И. Ленину с пьедесталом работы скульптора Ю.Д. Стручкова, общей высотой в 14,60 метров, который стоит, и по сей день [4].

К концу 1960-х гг. площадь Ленина дополняется такими зданиями как: Центральный универмаг (введен в эксплуатацию 20 декабря 1964 года), Якутской республиканской типографии (введен в 1950-х гг.), нынешнего здания Якутского обкома КПСС (Дом правительства №2), Политического просвещения Якутского обкома КПСС (ныне Детская школа искусств) [5].

В начале 1970-х гг. в столице республики началась застройка новыми зданиями жилого, административного, культурного и народнохозяйственного значения [6]. Это объяснялось активным развитием экономики республики, вводом в эксплуатацию новых предприятий. Для подчеркивания процесса становления республики в качестве аграрно-промышленной, в центральной части столицы вместо прежних, устаревших зданий, необходимо было построить современные, отвечающие требованиям времени сооружения. Так, в этот период начинается строительство здания ПО «Якутзолото», а также здания проектного института «Якутгражданпроект» (на углу улиц Аммосова и проспекта Ленина), которое практически завершилось к началу-середине 1980-х гг.

Таким образом, исходя из вышеописанного, современный облик столицы Якутии в большинстве своем сформировался в период промышленного освоения и развития республики, социалистического строительства. Сохранился подтекст центральной, магистральной площади, подчеркивается по-прежнему ее общественно-политическая, и экономическая значимость в виде нахождения на ней двух главных правительственных зданий республики, министерств и государственных учреждений, связанных с одними из ведущих отраслей экономики республики (Министерство промышленности и геологии, Министерства архитектуры и т.д.).

#### Литература:

1. Якутск и Октябрьская революция: утерянный облик города [Электронный ресурс] Режим доступа: <http://sakhallife.ru/yakutsk-i-oktyabrskaya-revolyuciya-uteryannyiy-oblik-goroda/> (Дата обращения: 25.10.18)
2. Карамзин О.Г. История развития градостроительства г. Якутска в XXвеке. – Якутск: Сахаполиграфиздат, 2000. – 99 с.
3. Якутия. Хроника, факты, события: 1632-1990 / Департамент по арх. Делу Респ. Саха (Якутия), Нац. арх. Респ. Саха (Якутия); [ред. В.Н. Иванова, д. ист. н., проф., ; сост. А.А. Калашников]. – 2 изд., доп. – Якутск : Бичик, 2012. – 736 с.

4. Бессонова О.И. Памятники города Якутска / О.И.Бессонова; [фот. О.И. Бессоновой, Л.Г. Бессоновой; отв. ред. С.Н. Горохов]. – Якутск: Алаас, 2015. – 76 с.
5. Сыроватский А.Д. Город Якутск. Справочник-путеводитель / А.Д. Сыроватский, С.Е. Мостахов. Якутск: Кн. изд-во, 1987. – 112 с.
6. Город Якутск: история, культура, фольклор / Окр. администрация г. Якутска; Ин-т гуманитар. исслед. АН РС(Я) ; [сост.: П. П. Петров, С. И. Боякова ; редкол.: С. И. Боякова (отв. ред.) и др.]. – Якутск: Бичик, 2007. – 560 с.

#### Literatura:

1. Jakutsk i Oktjabr'skaja revoljucija: uterjannyj oblik goroda [Jelektronnyj resurs] Rezhim dostupa: <http://sakhalife.ru/yakutsk-i-oktyabrskaya-revoljuciya-uteryannyiy-oblik-goroda/> (Data obrashhenija: 25.10.18)
2. Karamzin O.G. Istorija razvitija gradostroitel'stva g. Jakutska v XX veke. – Jakutsk: Sahapoligrafizdat, 2000. – 99 с.
3. Jakutija. Hronika, fakty, sobytija: 1632-1990 / Departament po arh. Delu Resp. Saha (Jakutija), Nac. arh. Resp. Saha (Jakutija); [red. V.N. Ivanova, d. ist. n., prof., ; sost. A.A. Kalashnikov]. – 2 izd., dop. – Jakutsk : Bichik, 2012. – 736 s.
4. Bessonova O.I. Pamjatniki goroda Jakutska / O.I.Bessonova; [fot. O.I. Bessonovoj, L.G. Bessonovoj; отв. ред. S.N. Gorohov]. – Jakutsk: Alaas, 2015. – 76 с.
5. Syrovatskij A.D. Gorod Jakutsk. Spravochnik-putevoditel' / A.D. Syrovatskij, S.E. Mostahov. Jakutsk: Kn. izd-vo, 1987. – 112 с.
6. Gorod Jakutsk: istorija, kul'tura, fol'klor / Okr. administracija g. Jakutska; In-t gumanitar. issled. AN RS(Ja) ; [sost.: P. P. Petrov, S. I. Bojakova ; redkol.: S. I. Bojakova (otv. red.) i dr.]. – Jakutsk: Bichik, 2007. – 560 с.



## Медицинские науки

# ИССЛЕДОВАНИЕ НЕКРОБАКТЕРИОЗА СРЕДИ ДОМАШНИХ ОЛЕНЕЙ

## THE STUDY OF NECROBACILLOSIS AMONG DOMESTIC REINDEER

Авторы: Баишева Анисья Юрьевна

Аннотация: Оленеводство, являющееся ведущей отраслью и основой хозяйственной деятельности населения районов Крайнего Севера, с давних пор терпит большой экономический ущерб от различных болезней домашних оленей, среди которых ведущее место занимает некробактериоз. В данной работе изучены этиология и методы борьбы с болезнью некробактериоза оленей.

Ключевые слова: некробактериоз, домашние олени, эпизоотического процесс, вакцины.

Annotation: reindeer Husbandry, which is the leading industry and the basis of economic activity of the population of the Far North, has long suffered great economic damage from various diseases of domestic deer, among which the leading place is occupied by necrobacteriosis. In this study, we investigated the etiology of and methods of dealing with disease necrobacillosis of reindeer.

Keywords: necrobacillosis, Pets deer, epidemic, vaccine

Актуальность темы. По степени восприимчивости к некробактериозу олени занимают первое место среди других сельскохозяйственных животных. Последние годы в оленстаде «Мола» зафиксированы заболевания домашних оленей некробактериозом, которое привело к значительному сокращению численности оленей. Это подтверждает неэффективность проводимых ветеринарно-профилактических и лечебных мероприятий. Поэтому исследования, направленные на поиск высокоэффективных средств и методов защиты, инфекционных болезней домашних оленей актуальны.

Цель работы: Изучить характер и меры борьбы эпизоотического процесса некробактериоза оленей и эффективности использования АСД-3 в виде вакцины.

Задачи исследования:

1. Сбор литературных данных по некробактериозу оленей.
2. Оценить эпизоотическую ситуацию по некробактериозу домашних оленей в условиях оленстада «Мола».
3. Анализировать данные метеорологической ситуации на территории оленстада «Мола».
4. Наблюдать за кровососущими насекомыми оленей.
5. Изучение лечебного и профилактического действия препарата АСД3
6. Разработать план мероприятий по профилактике и ликвидации некробактериоза в оленстадо.

Научная новизна: Впервые изучена в Верхоянском районе оптимальный комплекс лечебно - профилактических мероприятий, позволяющий в короткие сроки снизить заболеваемость домашних оленей, в неблагополучных по некробактериозу хозяйствах.

Практическая значимость работы: Полученные результаты расширяют теоретические знания о болезни копытных животных некробактериоз на примере домашнего оленя. Применение знаний позволяет повысить эффективность предупреждения заболеваний некробактериоза в оленстадо.

Материалы исследований:

Исследовательская работа проводилась на лагере отдыха «Тугут» , где проведены наблюдения за болезнью оленей некробактериозом. В процессе полевых исследований было пройдено 150 км маршрута. Сбор опросных сведений среди эвенков -оленеводов, фотографирование.

Результаты собственных исследований

Выяснено:

1. Что возбудителем некробактериоза является анаэробная бактерия *Fusobacterium necrophorum*.
2. Некробактериоз- это инфекционная болезнь, характеризующаяся гнойно-некротическими поражениям кожи, преимущественно на нижних частях конечностей оленей.
3. Желудочно-кишечный тракт ( в основном поджелудочки) северного оленя являются местом естественного обитания бактерии некроза. Во внешнюю среду она выделяется со жвачкой и фекалиями,
4. Этиологическими факторами некробактериоза являются:
  - недостаточное ( белково-витаминно-минеральное) питание оленей в зимнее-весенний период;
  - неправильный выбор летних пастбищ ( на низких, заболоченных участках некробактериоз возникает чаще)
  - нарушение режима кормления, водопоя и отдыха летом под воздействием жаркой погоды
  - массовое нападения кровососущих насекомых ,
  - массовый травматизм кожи и конечностей оленей
5. Некробактериоз может проявиться на любой территории стада, стойбище нужно менять не реже чем 1 раз в месяц.
6. Результаты метеонаблюдения показало, что в эти годы, июне-июле, стояли сухие и жаркие дни. По опросам оленеводов выяснил, что олени чаще заболевают жаркие и засушливые месяцы. Оказывается во время засухи у оленя трескается кожа, и вследствие проявляются открытые раны куда попадает возбудитель некробактериоза. Путем выделения кала и остатков слюны на траве он попадает в окружающую среду, где олени своей открытой раной подхватывают эту болезнь.

7. Наблюдая за насекомыми, на территории оленстадо выяснил, что кровососущими насекомыми оленей являются комары, мошки, слепни, оводы.

8..Анализ суточного лёта насекомых показала, что комары, мошки наиболее активны утром и вечером, в эти часы их число достигало от несколько десятков до нескольких тысяч на одном олене, в дневное время количество их значительно убывало. В отличие от других насекомых, слепни и оводы наиболее активны в дневное время суток, максимальное их нападение на оленя было зарегистрировано в 13 ч около 250 особей на одном животном.

И изучая характер и меры борьбы эпизоотического процесса некробактериоза оленей и эффективности использования АСД-3 в виде вакцины я пришел к такому выводу:

1.Что препарат АСД-3 обычно имела наружное применение, а в 2010 году препарат впервые использовался внутренне в виде вакцины. Результаты показали, что олени хорошо перенесли введение лекарственных средств. На месте инъекции препаратов не отмечали негативных воспалительных реакций. Введение препарата ускоряла выздоровления оленей и способствовало снижению заболеваемости оленей некробактериозом

в 2,5 раза.

2.Заболевание оленей некробактериозом приводит к большому экономическому ущербу и снижает уровень развития оленеводства.И для снижения заболеваемости домашних оленей в оленстадо «Мола» нужно разработать план мероприятий, правильно организованные хозяйственные мероприятия позволят быстрее предотвратить вспышки инфекции.

- Оповестить руководителей хозяйств и население по предупреждению распространения некробактериоза среди животных;
- Проводить широкую санитарно-просветительную работу по профилактике болезни;
- Запретить ввоз и вывоз животных за пределы стадо;
- Провести клинический осмотр всех животных: больных и подозрительных;
- По заболеванию отделить от здорового стадо и подвергать к лечению;
- Провести вакцинацию против некробактериоза;
- Произвести выбраковку всех оленей ранее болевших некробактериозом;
- Не использовать оленегонных собак для отгона животных;
- Сменить маршрут пастбища;
- Применять меры от нападения кровососущих насекомых;
- Не допускать поение животных из стоячих водоемов;

#### Литература

1. Балабанов В.А. Некробактериоз животных. М.: Колос, 1971 - 136 с.
2. Барадиев Б.Н. Получение и сохранение молодняка оленей. В кн.: Научные основы оленеводства /ВАСХНИЛ, Сиб.отд. Якутск, 1984, С.56-67.
3. Барадиев Б.Н., Слепцов В.П. Некробактериоз северных оленей и меры борьбы с ним. В кн.: Научные основы оленеводства. ВАСХНИЛ. Сиб.отделение. Якутск, 1984. С.78-89.
4. Барадиев Б.Н. Комплексная профилактика некробактериоза оленей в Якутии /Болезни домашних и диких животных Крайнего Севера. Сб.науч.тр. /ВАСХНИЛ. Сиб.отделение. Новосибирск, 1987. С. 78-81.
5. П.Барсов П.М. Эпизоотология некробактериоза северных оленей. В кн.: Интенсификация животноводства и оленеводства в Магаданской области /ВАСХНИЛ, Сиб.отделение. Новосибирск, 1989, С.66-70.
6. Барсуков Н.А., Рудых И.П. Лечение некробактериоза северных оленей. Ветеринария,

1971, № 3, С.61-62.

7. Бахтин Д.П. Некробактериоз крупного рогатого скота (распространение, лечение, профилактика): Автореф., дисс.кандид.вет.наук. М., 1982. - 22 с.
8. Данные ветеринарной статистики по Республике Саха(Якутия)и в Верхоянском районе
9. Материалы с интернета.

#### Literature

1. Balabanov V. A. Necrobacillosis in animals. М.: Kolos, 1971 - 136 С.
2. Berdiev B. N. Obtaining and preservation of the porcupine caribou. In the book. Scientific basis for reindeer husbandry /agricultural Sciences, Sib.otd. Yakutsk, 1984, Pp. 56-67.
3. Berdiev B. N., Sleptsov V. P. Necrobacillosis of reindeer and measures of combating it. In the book.: Scientific basis of reindeer husbandry. VASKHNIL. Nib.department. Yakutsk, 1984. P. 78-89.
4. Berdiev B. N. A comprehensive prevention of necrobacillosis of reindeer in Yakutia /Disease of domestic and wild animals of the far North. Sat.nauch.Tr. /VASHNIL. Nib.department. Novosibirsk, 1987. P. 78-81.
5. P. Barsov, P. M. Epidemiology of necrobacillosis of reindeer. In the book.: Intensification of livestock farming and reindeer breeding in the Magadan region /agricultural Sciences, Sib.department. Novosibirsk, 1989, P. 66-70.
6. Barsukov A. H., rudyj I. P. Treatment of necrobacillosis of reindeer. Veterinary Science, 1971, No. 3, Pp. 61-62.
7. Bakhtin D. p. Necrobacteriosis of cattle (distribution, treatment, prevention): author., Diss.candida.vet.sciences'. М., 1982. - 22 p.
8. Veterinary statistics data for the Republic of Sakha (Yakutia)and Verkhoyansk district
9. Materials from the Internet.

## Менеджмент

# ПЕРСОНАЛ ПРЕДПРИЯТИЯ КАК ОБЪЕКТ СОЦИАЛЬНОЙ ЗАЩИТЫ

Авторы: Дьяконова Оксана Николаевна

Аннотация: в данной статье автором рассматривается понятие персонала предприятия и ее роль как объекта социальной защиты. В работе представлена характеристика персонала предприятия как объекта социальной защиты. Кроме этого, представлены основные направления социальной защиты в организации. Дается определение терминам «персонал предприятия», «социальная защита».

Ключевые слова: персонал предприятия, социальная защита.

Социальная защита персонала предприятия сейчас играет большую роль в нашем обществе, так как наша жизнь развивается с каждым годом, где каждый человек знает свои права и обязанности и готов их защищать. А в случае, если внутри предприятия нарушаются права работников, то каждый работник вправе обратится в правоохранительные органы, которые контролируют социальную обстановку предприятия. Социальная защита в организациях является механизмом влияния на рабочий персонал, а значит и на производительность труда.

Социальная политика предприятия улучшает взаимоотношение работников между собой, также влияет на подбор и удержанию лучших кадров и является прекрасным мотиватором для эффективной работы каждого рабочего.

Социальная защита в организации ориентируется именно на персонал. Персонал предприятия – это прежде всего совокупность работников определённых профессий и категорий, объединенных единой производственной деятельностью, направленной на получение дохода, удовлетворение своих потребностей и решение финансовых проблем; иными словами – это совокупность физических лиц, заключивших договор найма с предприятием как юридическим лицом.

Социальная защита — это одно из важнейших направлений социальной политики государства, заключающееся в установлении и поддержании общественно необходимого материального и социального положения вАШне всех членов общества.

Основными направлениями социальной защиты в организациях являются:

- 1) создание благоприятных условий для исполнения трудовой обязанности работником, позволяющей персоналу получить достойную заработную плату для жизни.
- 2) создание безопасных условий для персонала;
- 3) помощь работникам и членам их семей в достижении прожиточного минимума материальных средств в случаях потери работы кормильца, появления болезни, рождения ребенка, производственной травмы, инвалидности, достижения пенсионного возраста.

4) предоставление полного социального пакета работникам.

Также работники должны решить социальные проблемы на предприятии путем использования существующих ресурсов предприятия. В каждом трудовом коллективе существуют разные ресурсы, которые могут повлиять к изменению социальной сферы предприятия. К среди них можно выделить:

1) усиление роли работы профсоюзов организаций, которые представляют интересы рабочих в трудовом процессе;

2) определение новых путей решения собственными силами многих социально-трудовых проблем в рабочем процессе;

3) привлечение особого внимания к реальной значимости коллективных договоров, они должны быть гласными и эффективными. Кроме того, необходимо организовать работу представителей трудовых коллективов, участвующих в подготовке коллективных договоров по основным вопросам.

### **Список литературы**

1. Кутлуни Е. А. Структура персонала организации и методы её анализа [Электронный ресурс]. – Режим доступа: <file:///struktura-personala-organizatsii-i-metody-ee-analiza.pdf>
2. Социальная защита населения [Электронный ресурс]. – Режим доступа: <http://www.grandars.ru/college/sociologiya/socialnaya-zashchita-naseleniya.html>

## МЕТОД ФОКУС-ГРУППЫ В ИЗУЧЕНИИ НАУЧНЫХ ИНТЕРЕСОВ В СВФУ ИМ. М.К. АММОСОВА

Авторы: Николаев Данил Анатольевич

Аннотация: В данной статье рассмотрено понятие фокус-группы и приведен краткий обзор результатов маркетингового исследования по выявлению научных интересов и разработке рекомендаций по оптимизации научной деятельности студентов.

Ключевые слова: фокус-группа, научно-исследовательская деятельность, СНО СВФУ, маркетинговые исследования.

В условиях социально-экономического реформирования, непрерывного обновления и развития системы образования под воздействием научно-технического и гуманитарного процесса, конкуренции на рынке труда и образовательных услуг главной задачей образовательных учреждений становится подготовка конкурентноспособных студентов, способных вырабатывать и развивать новые идеи, творчески мыслить, адаптироваться и успешно трудиться в динамично-развивающемся обществе. Поэтому на наш взгляд, одним из таких важнейших требований современного этапа развития университетской подготовки является развитие научно-исследовательской деятельности, ставшей основой современной обучения студентов вузов.

Существуют различные определения метода «фокус-группа». По мнению Е.В. Дмитриевой [3] метод фокус-группа - это качественный метод сбора социологической информации в гомогенных (по значимым для исследования признакам) группах, имеющих фокус, с участием ведущего и основанных на принципах групповой динамики. В качестве «фокуса» могут выступать фильм, рекламный ролик или его раскадровка, продукт, имидж компании, выбранная тема групповой дискуссии, проблема или явление социальной жизни.

Метод фокус-группы относится к качественным методам сбора информации и базируется на использовании эффекта групповой динамики.

Применение данного метода предполагает групповую дискуссию под руководством специалиста (модератора). Основным достоинством данного метода является возможность оперативного получения так называемой глубинной информации в небольшой группе респондентов. Суть метода заключается в том, что внимание участников фокусируется на исследуемой проблеме (теме), с целью определить отношение к поставленной проблеме, выяснить мотивацию тех или иных действий [7].

Для того чтобы узнать, как студенты СВФУ, в частности активисты СНО относятся к научно-исследовательской деятельности нами было проведено небольшое исследование методом фокус-группы, то есть группового обсуждения определенных вопросов. В ходе исследования приняли участие 10 студентов из разных факультетов и институтов, из них 8 человек женского пола и соответственно 2 человек мужского пола:

- Институт зарубежной филологии и регионоведения – Булдакова Ая Юрьевна, Тарасова Алина Ивановна;
- Инженерно-технический институт – Старостина Лена Петровна, Ефимова Лидия Николаевна;
- Филологический факультет – Дормидонтов Александр Алексеевич, Шарина Юлия

Александровна;

- Институт математики и информатики – Емельянова Майя Ивановна, Саввинова Саргылаана Афанасьевна;
- Технологический институт – Павлов Сандал Ильич, Барахова Оксана Алексеевна.

На вопрос «Исследовательская деятельность – это» ответили следующим образом:

- «Совместная учебно-познавательная, творческая или игровая деятельность»;
- «Деятельность, направленная на получение тех или иных знаний»;
- «Изучение каких-либо актуальных проблем»;
- «Деятельность, связанная с решением творческой задачи»;
- «Совместная деятельность, имеющая общую цель»;
- «Деятельность, направленная на изучении»;
- «Деятельность, в которой исследуют разные знания практическим путем»;
- «Социально-организованная, творческая, познавательная деятельность».

Ответы получились разнообразными. В целом, участники имеют представление что такое исследовательская деятельность.

На вопрос «Кто такой исследователь?» ответили следующим образом:

- «Тот, кто целенаправленно занимается научной деятельностью»;
- «Исследователь, в первую очередь, это человек, который исследует те или иные степени науки»;
- «Это человек, который познает и исследует что-то новое»;
- «Тот, кто занимается исследовательской деятельностью».

В итоге почти все участники дали одинаковый ответ, это объясняет то, что у них единое мнение по данному вопросу.

На вопрос «Для чего студент должен заниматься исследовательской деятельностью?» выбрали следующие варианты ответов:

- «Повышение своего интеллектуального уровня» – 30%;
- «Это требование Министерства образования» – 0%;
- «Для разработки инновационных проблем» – 10%;
- «Это средство профессионально-квалификационного роста» – 30%;
- «Это средство развития творческой самостоятельности студентов в процессе профессиональной подготовки» – 70%.

Большинство участников выбрали последний вариант, но отметим, что по выбору ответов ограничений не было и поэтому некоторые участники выбрали по 2 и более вариантов.

По вопросу «Каким образом нужно организовать исследовательскую деятельность, чтобы ею занималось большее число студентов?» выбрали следующие варианты ответов:

- «Выбор более интересных тем» – 40%;
- «Мотивация самого студента» – 50%;
- «Требования со стороны администрации учебного заведения» – 10%.

А также был предложен альтернативный вариант ответа – «Пропаганда и стимул для студентов». Это значит, что некоторые студенты занимаются исследовательской деятельностью для того, чтобы получить повышенную стипендию.



На вопрос «С какими трудностями вы сталкиваетесь в своей исследовательской работе?» ответили следующим образом:

- «Дидактические и методические трудности» – 60%;
- «Отсутствие помощи педагога или ее формальный характер» – 10%;
- «Другие трудности» – 30%.

Большинство участников выбрали первый вариант ответа, так как считают, что в исследовательской работе очень мало доступных источников, а также они отметили, что не умеют находить информацию в сети Интернет.

На вопрос «Можно ли назвать исследовательскую деятельность движущей силой познания?» ответили следующим образом:

- «Нельзя»;
- «Можно, т.к. познание достигается с помощью больших усилий»;
- «Да»;
- «Да, т.к. таким образом, повышается уровень интеллекта студентов»;
- «Только с помощью исследовательской деятельности можно достичь тех или иных знаний путем практики»;
- «Можно, т.к. исследовательская деятельность – это один из видов движущей силы познания»;
- «Не знаю»;
- «Все в этом мире движущая сила познания».

Все участники по-разному ответили на этот вопрос. Но большинство согласны с тем, что исследовательскую деятельность можно назвать движущей силой познания.

Самые разнообразные ответы были у женской половины участников. В отличие от мужчин, женщины давали почти на каждый ответ свой комментарий и рекомендации, а у мужской стороны все было четко и без особых комментариев.

Итак, подводя итоги фокус-группы на тему «Развитие исследовательской деятельности» можно утверждать, что исследовательская деятельность всецело одобряется студентами из СНО. Хотим также отметить, что студенты из ФЛФ и ИЗФИР дали развернутые ответы, так как у них было больше практики по написанию исследовательских работ. В целом, все активно приняли участие, высказались по вопросам и хотели бы получить подробные ответы и разъяснения именно от меня, что говорит об их доверии ко мне как модератору фокус-группы. Во время проведения фокус-группы негативных моментов не возникало.

В результате проведения фокус-группы мы сформулировали следующие рекомендации:

- приобрести навык поиска информации в интернете посредством посещения соответствующего мастер-класса;
- развивать умение высказывать свое мнение более обоснованно;
- разработать систему мотивации студентов для занятий научно-исследовательской деятельностью.

Таким образом, можно отметить, что проведенная фокус-группа для студентов выявила, что научно-исследовательская является одним из важнейшего направления в обучении. И, несмотря на некоторые трудности, исследовательская деятельность развивается, и стала еще более значимой в жизни студентов.

## Литература:

1. Белановский, С.А. Метод фокус-групп [Электронный ресурс]. Режим доступа: <http://docplayer.ru/403936-Sergey-belanovskiy-metod-fokus-grupp.html>
2. Брайман, А. Выбор участников фокус-группы. [Электронный ресурс]. Режим доступа: <http://www.psyfactor.org>
3. Дмитриева, Е.В. Метод фокус-групп: проблемы подготовки, проведения, анализа. [Электронный ресурс]. Режим доступа: <http://www.ecsocman.hse.ru>
4. Как провести фокус-группу [Электронный ресурс]. Режим доступа: <http://www.kakprosto.ru/kak-25437-kak-provesti-fokus-gruppu>
5. Как проводить фокус-группу [Электронный ресурс]. Режим доступа: [http://www.fadr.msu.ru/rin/vestnic/vestnic3\\_01/3-8-01.htm](http://www.fadr.msu.ru/rin/vestnic/vestnic3_01/3-8-01.htm)
6. К. Малхотра, К. Маркетинговые исследования. Практическое руководство, 3-е издание». - Москва, 2002. - 57 с.
7. Методика проведения фокус-групп. [Электронный ресурс]. Режим доступа: <http://www.psyfactor.org>
8. Никулина, С.В. Фокус-группы – метод проведения маркетинговых исследований. [Электронный ресурс]. Режим доступа: <http://www.life-marketing.ru>
9. Отличительные особенности фокус-группы. [Электронный ресурс]. Режим доступа: <http://www.csp-yar.ru/metodicheskie-razrabotki/fokus-grupp>
10. Петриченко, Т.В. Маркетинговые исследования. - М.: МГТУ им. Н.Э. Баумана, 2006. - 56 с
11. Подготовка фокус-групп. [Электронный ресурс]. Режим доступа: <http://www.grandars.ru>
12. Проведение фокус-группы. [Электронный ресурс]. Режим доступа: <http://www.fadr.msu.ru/rin/vestnic.htm>
13. Синяева, И.М. Маркетинг: теория и практика: учебник для бакалавров - 2-е изд., перераб. и доп. - М.: Юрайт, 2013. - 665 с.
14. СНО СВФУ. [Электронный ресурс]. Режим доступа: <http://www.s-vfu.ru/universitet/rucovodstvo-i-structura/unir/SNO>
15. Судас, Л.Г. **Маркетинговые исследования в социальной сфере** - М.: ИНФРА-М, - 272 с.
16. Сценарий фокус-группы. [Электронный ресурс]. Режим доступа: <http://www.web.warwick.ac.uk>
17. Тюрин, Д. В. Маркетинговые исследования: учебник для бакалавров - М.: Издательство Юрайт, 2016. - 342 с
18. Фокус-группы в маркетинге и социологии. [Электронный ресурс]. Режим доступа: <http://www.lux.e-reading.bz>
19. Фокус-группа. [Электронный ресурс]. Режим доступа: <http://www.bibliofond.ru>
20. Фокус-группы: разработка сценария проведения [Электронный ресурс]. Режим доступа: <http://www.ecro.ru/marketing/focusgroup/gade/>

# АВТОМАТИЗИРОВАННАЯ СИСТЕМА SAP HR В СИСТЕМЕ УПРАВЛЕНИЯ ПЕРСОНАЛОМ

## AUTOMATED SAP HR SYSTEM IN THE PERSONNEL MANAGEMENT SYSTEM

Авторы: Антонова Татьяна Павловна

Аннотация: актуальность данной статьи является то, что наличие в современной организации автоматизированной системы, позволяющей сделать внутренние бизнес-процессы оптимальными и от внедрения которого организация получить организационные, социальные и экономические эффекты.

Ключевые слова: автоматизированная система, управление персоналом, организация.

Annotation: *the relevance of this article is that the presence in the modern organization of an automated system that allows you to make internal business processes optimal and from the introduction of which the organization to get organizational, social and economic effects.*

Keywords: *automated system, personnel management, organization.*

Современные автоматизированные системы управления персоналом (АСУ) занимают значительную роль в повышении производительности труда и предназначены для оптимизации работы, в основном, HR-подразделений и бухгалтерии. Более половины рабочего дня руководители персонала тратят на подготовку документов, поэтому первой причиной создания стало желание сократить бумажную кадровую работу. И разработчикам это удалось. Внедрение современной IT-системы автоматизации управления персоналом позволяет организации объединить в единое информационное пространство, упростить, сделать отдел кадров более удобной и эффективной. Сегодня менеджеры по персоналу избавляются от рутинных операций с помощью таких систем. [1]

В эпицентре прогрессивной технологической революции, являясь фаворитом на рынке корпоративных приложений, SAP может помочь организациям одолеть трагический эффект трудности, сделать свежие способности для нововведений и подъема, а еще преуспеть в конкуренции. [3]

Помощь системы предполагает всевозможные меры и воздействия по обеспечиванию доступности перечня возможностей системы, а еще по ее бесперебойной работе. Это подключает в себя проектирование, компанию и пуск справочной службы для служащих фирмы SAP, которые сумеют регистрировать собственные претензии и требования и получать на их определенные ответы, а вслед за тем применить полученную в работе информацию (в что количестве с поддержкой пафосных юзеров в собственном подразделении). Бесперебойную работу оснащения обеспечивают всевозможные события, в что количестве система восстановления утраченных данных и архивирования данных.

К плюсам SAP HR можно отнести модульность систем, большую функциональную гибкость, наличие интегрированных систем производства и системы проектов. Кроме того, большое преимущество решению дает наличие модулей инвестиционного и финансового менеджмента.

К минусам относятся сложная документация, высокие требования к аппаратной части, высокая стоимость системы.

Автоматизированная система SAP HR больше подходит большим и средним организациям. Небольшие компании не могут позволить себе инвестировать достаточно денег в SAP HR и адекватно обучить всех сотрудников. Внедрение является достаточно дорогим и сложным. Основные сложности на этапе внедрения системы R/3 возникают по таким причинам, как: недоверие владельцев компаний высокотехнологичным решениям, в итоге - слабая поддержка проекта с их стороны, что делает осуществление проекта труднореализуемым; сопротивление департаментов в предоставлении конфиденциальной информации уменьшает эффективность системы; также могут возникнуть проблемы с функционированием SAP HR.

В заключении, мы пришли к выводу, автоматизированная система управления SAP – дорогая и весьма сложная система, но тем не менее самая распространенная из систем ERP германская система, предназначенная для средних и крупных организациях.

Список использованной литературы:

1. Ермошкин Н.Н. Информационные технологии и управление персоналом / Н.Н. Ермошкин // Кадровый менеджмент: электронный журнал. - 2007. - №2. - URL: -[www.ht.ru](http://www.ht.ru);
2. Обзор системы SAP: R/3 // IT журнал Iteranet . - электрон. вариант <http://iteranet.ru/it-novosti/2013/12/26/obzor-erp-sistemy-sap-r3/>;
3. Официальный сайт автоматизированной системы SAP <http://go.sap.com/cis/index.html>

## СОВЕРШЕНСТВОВАНИЕ ОРГАНИЗАЦИИ, НОРМИРОВАНИЯ И ОПЛАТЫ ТРУДА НА ПРЕДПРИЯТИИ

Авторы: Дьяконова Оксана Николаевна

Аннотация: в данной статье автором рассматривается развитие совершенствования организации, нормирования и оплаты труда на предприятии. В работе представлена характеристика, элементы организации, нормирования и оплаты труда на предприятии.. Дается определение терминам «заработная плата», «нормирование труда».

Ключевые слова: труд, оплата труда, организация труда.

Одним из ведущих направлений рыночной экономики является рационально построенная система организации труда на любом производственном процессе. Правильно организованный труд является главным фактором роста производительности труда, а также снижения издержек производства.

Чтобы сформировать правильную эффективную систему организации труда, отвечающей требованиям рыночной экономики, нужно проанализировать факторы ее развития. Самым главным фактором, определяющим систему организации и нормирования труда выступает техническая основа производственного процесса. Изменения, вызванные научно-техническим прогрессом в технической основе производственного процесса и профессиональных качеств рабочей силы, способствовали решению проблемы поиска различных форм организации труда.

Организация труда на предприятиях означает конкретные формы и методы взаимодействия людей и техники в трудовом процессе. Труд рабочей силы в процессе производства организуется под воздействием производительных сил и производственных отношений. Отсюда следует, что организацию труда можно разделить на естественно-технические и социально-экономические типы. Эти типы постоянно взаимодействуют друг с другом и определяют основу организации труда.

В основе организации труда выделяют ряд элементов, основные из них:

- разделение и кооперация труда;
- нормирование труда;
- организация и обслуживание рабочих мест;
- организация подбора персонала;
- улучшение условий труда;
- правильное использование рабочего времени;
- укрепление дисциплины труда.

Главную роль в организации труда играет вознаграждение за труд (оплата труда). Каждый

человек включается в трудовой процесс с целью заработка на жизнь. Поэтому заработная плата является главной причиной и стимулом, соединяющим человека со средствами производства и производительностью труда.

Зарботная плата — это часть общественного продукта, которая в денежной форме выдается работнику в соответствии с количеством и качеством затраченного [труда](#).

Чтобы рационально сформировать трудовой процесс, а также обеспечить обоснованность норм труда нужна база исходной информации и ряд исследований.

Нормирование труда — это вид деятельности по управлению производством, направленный на установление необходимых затрат и результатов труда, а также необходимых соотношений между численностью работников различных групп и количеством единиц оборудования.

Основным объектом нормирования труда является производственная операция.

Под операцией понимается часть производственного процесса, выполняемая над определённым предметом труда одним или группой рабочих на одном рабочем месте. Производственная операция расчленяется на отдельные составные части:

- а) Трудовое движение;
- б) Рабочий приём;
- в) Комплекс приёмов.

Чтобы совершенствовать и улучшить систему организации, нормирования, оплаты труда в организациях нужно правильно систематизировать производственный процесс, необходимо ввести комплекс мер и задачи по повышению производительности труда, при необходимости изменить аппарат управления и так далее.

Таким образом можно сказать, что организация труда это составная часть экономики, организация труда людей в процессе производства. Она способствует взаимодействию техники и персонала, обеспечивает сохранение здоровья работников.

### **Список литературы**

1. Понятие оплаты труда [Электронный ресурс]. – Режим доступа: <http://www.grandars.ru/college/ekonomika-firmy/oplata-truda.html>
2. Нормирование труда [Электронный ресурс]. – Режим доступа: <http://www.grandars.ru/shkola/bezopasnost-zhiznedeyatelnosti/normirovanie-truda.html>

## Педагогика

# ВЗАИМОДЕЙСТВИЕ СЕМЬИ И ШКОЛЫ В ВОСПИТАНИИ ЛИЧНОСТИ МЛАДШЕГО ШКОЛЬНИКА

## INTERACTION OF FAMILY AND SCHOOLS IN EDUCATION OF PERSONALITY OF YOUNGER SCHOOLBOY

Авторы: Архипова Инга Петровна

Аннотация: В статье раскрываются особенности взаимодействия школы и семьи в воспитании личности младшего школьника. Раскрыты основные направления работы классного руководителя в работе с родительским коллективом. Определены основные формы и методы работы взаимодействия семьи и школы с целью формирования личности младшего школьника.

Ключевые слова: семья и школа, личность младшего школьника, воспитание, взаимодействие семьи и школы.

Annotation: The article reveals the peculiarities of interaction between the school and the family in educating the personality of the younger student. The main directions of work of the class teacher in the work with the parent team are disclosed. The basic forms and methods of work of the interaction of the family and the school with the aim of forming the personality of the younger student are determined.

Keywords: family and school, the identity of the younger student, education, the interaction of family and school.

В настоящее время проблемы взаимодействия семьи и школы приобретают особую важность. В связи с введением Федерального закона «Об образовании в Российской Федерации» и реализацией ФГОС второго поколения качественным образом изменилось взаимоотношение школы и семьи. Это обусловлено тем, что родители (законные представители) теперь имеют преимущественное право на обучение и воспитание детей перед всеми другими лицами. Поэтому у образовательных организаций возникла необходимость во взаимодействии с семьей ребенка на позициях сотрудничества и доверительности.

Успешное воспитание личности младшего школьника возможно только при условии взаимодействия семьи и школы. В некоторых школах учителя отмечают на отсутствие интереса у родителей к школьной жизни своих детей, порой плохое воспитание, отсутствие моральных ценностей, пассивность. Родители же, в свою очередь, бывают недовольны чрезмерными нагрузками, равнодушием педагога, взаимоотношениями в детском коллективе.

Определяющую роль в воспитании личности играет не только школа, но и семья, которая, становясь регулятором в воспитании, дает первые уроки нравственности. Как мы знаем, именно в семье ребенок формирует свои привычки и жизненные принципы. Его будущее зависит от отношения между родителями, от их уровня духовно-нравственной культуры и какие ценности и интересы они выводят на первый план. Важно воспитывать в детях

нравственные ценности, так как закладываются уже в раннем детстве. К сожалению, на сегодняшний день воспитанию и развитию ребёнка в семье не всегда уделяется много внимания. Поэтому важная роль в воспитании, обучении и становлении личности ребёнка отводится школе.

Эффективность воспитания ребенка сильно зависит от того, насколько тесно взаимодействуют семья и школа. Ведущую роль в организации сотрудничества школы и семьи играют классные руководители. От их работы зависит то, насколько семьи понимают политику, проводимую школой по отношению к воспитанию, обучению детей, и участвуют в ее реализации. При этом семья должна рассматриваться как главный заказчик и союзник в воспитании детей, а объединение усилий родителей и педагога создадут благоприятные условия для развития ребенка.

С точки зрения В.А. Титова, семья – это сложная подсистема общества, выполняющая разнообразные социальные функции: самореализации личности; репродуктивная; первичной социализации; воспитательная; экономическая и хозяйственно-бытовая; рекреационная и психо-терапевтическая [5, с 54].

Среди педагогических проблем семейного воспитания особое место занимает теория А.С. Макаренко. Он рассматривает семью как коллектив, где не должно быть места произволу родителей, особенно отца, как это имело место в старые времена, указывает, что семья – это более мощный воспитательный фактор, что семья может сделать больше, чем предполагается. Отрицая авторитарность семейного воспитания, А.С. Макаренко обосновывает значение истинного авторитета родителей, характеризует его ложные разновидности, которые оказались чрезвычайно живучи и бытуют в некоторых семьях и сейчас.

Многочисленные педагогические исследования свидетельствуют о значительной зависимости психического развития детей от направляющих воздействий близких взрослых (П.Н. Дербенев, Е.Ю. Захарченко и др.). Благоприятные взаимоотношения в семье способствуют разворачиванию самостоятельности детей и больше соответствуют природе ребенка, чем воспитание в условиях образовательного учреждения. Многие теоретические источники доказывают важность эмоционального поощрения взрослых в закреплении у ребенка навыков самостоятельности [3, с. 27].

На основе изученных теоретических подходов педагогов и психологов к решению проблемы взаимодействия семьи и школы в воспитании личности младших школьников было проведено опытно-экспериментальное исследование на базе школы МБОУ «Средняя общеобразовательная школа №31» г. Якутска.

Чтобы определить уровень воспитания личности учащихся и вовлеченности родителей в воспитание своих детей, мы провели диагностику по методике экспертных оценок А.Г.Асмолова. В экспериментальной группе средний уровень составил 53%, остальное (47%) – низкий, в контрольной группе 60% – средний и 40% – низкий. Следует отметить, что в двух группах высоких результатов не выявлено.

Чтобы выявить уровень взаимодействия семьи и школы, мы провели анкетирование для родителей. Результаты по взаимодействию семьи и школы по вопросам воспитания детей экспериментальной группы показали: высокий уровень – 20%, средний уровень – 53,3%, низкий уровень – 26,7%. Итоги по данным анкетирования в контрольной группе составили: высокий уровень – 13,3%, средний – 60%, низкий – 26,7%.

Таким образом, результаты констатирующего эксперимента показали, что необходима



работа для повышения уровня семейных взаимоотношений, для проведения совместной с родителями воспитательной работы с родителями с целью улучшения показателей личностного развития детей. Большая часть детей с низким уровнем воспитанности не имела достаточных знаний и представлений об особенностях поведения вне семьи, так как не знала норм общественного поведения, не имела достаточного опыта положительных взаимоотношений с другими людьми. Поэтому требовалась также работа с детьми по обогащению знаний и представлений детей сведениями из этой области.

На формирующем этапе мы организовали формы и методы работы классного руководителя с родителями младших школьников из экспериментальной группы.

По итогам констатирующего этапа выявлено, что у некоторых детей экспериментальной группы существует конфликтность в восприятии семейных взаимоотношений или же присутствует негативное восприятие семьи. Мы пришли к выводу, что родителям надо помочь приобрести опыт в воспитании ребёнка. Поэтому выбрали первым направлением своего сотрудничества с родителями – просветительскую деятельность по волнующим родителей вопросам воспитания, а также нашли наиболее доступный способ для решения этой проблемы - это создание родительского клуба «Школа родителей». Программа клуба предполагала тесное взаимодействие семьи, школы и учащихся. Сюда мы включили лекции, диспут, игры, конкурсы, конференции и многое другое.

Подведение итогов экспериментального исследования показало эффективность влияния школы на семью как на институт формирования личности ребенка, так как в результате организации форм и методов работы классного руководителя с родителями в начальной школе установились сотрудничество с семьями, повысился уровень воспитанности детей, снизился уровень семейного неблагополучия.

Содержание проведенной работы с родителями затрагивало достаточно много подробностей и особенностей совместной с родителями деятельности, что помогло каждому ребенку осознать роль опыта семейного общения в жизни конкретного человека. Благодаря тесному общению детей с родителями, каждым ребенком были уяснены многие понятия, которые, к сожалению, так редко встречаются в современной жизни, также школьники узнали много нового о культуре человеческих взаимоотношений. При подаче новой информации учитывались возрастные особенности психологии детей младшего школьного возраста.

Таким образом, применение современных форм и методов работы классного руководителя с родителями детей младшего школьного возраста эффективно осуществляется через приоритет общечеловеческих этических ценностей, через накопление ребенком позитивного опыта межличностного общения с людьми, добившимися определенных успехов в разных видах деятельности. Все это помогло ребенку увидеть в своих родителях авторитетных людей.

Кроме того, огромную роль в воспитании личности младшего школьника играют домашняя обстановка и отношения в семье. Родителями было усвоено, что следует им показать пример нормальных человеческих отношений, дать ребенку знания об основных принципах, на которых эти отношения строятся, и контролировать, как ведет себя ребенок, как справляется со своим поведением, чтобы оно не вызывало недоумения у окружающих. Следует отметить, что самый лучший способ привить детям хорошие манеры - постоянно показывать им пример. Это должны осознать и родители. Поэтому необходимо учить родителей воспитанию детей на родительских лекториях, собраниях, привлекать их к участию в школьной жизни. А для этого классному руководителю следует выбрать необходимые педагогические приемы, методы и формы взаимодействия семьи и школы для полноценного воспитания личности младшего

школьника.

### **Использованная литература:**

1. Аверина Н.Г. О духовно-нравственном воспитании младших школьников / Н.Г. Аверина / Нач. школа. - 2005. - №11. - С.68-71
2. Асмолов А.Г. Как проектировать универсальные учебные действия в начальной школе: от действия к мысли: Пособие для учителя / А.Г. Асмолов и др. - М.: Просвещение, 2008. - 151 с.
3. Дербенев П.Н. Школа, семья, общественность: Конспект лекций / П.Н. Дербенев. - Калинин, 2013. - 33 с.
4. Макаренко А.С. Лекция о воспитании детей / А.С. Макаренко. - М.: Педагогика, 2008. - 96 с.
5. Титов В.А. Педагогика начальной школы. Конспект лекций / В.А. Титов. - М.: «Приор - издат», 2011. - 224 с.
6. Федеральный государственный образовательный стандарт начального общего образования. - М.: Просвещение, 2010. - 214 с

## ТАНЦЕВАЛЬНАЯ ИГРА КАК СРЕДСТВО РАЗВИТИЯ ДВИГАТЕЛЬНЫХ НАВЫКОВ МЛАДШИХ ШКОЛЬНИКОВ

### DANCE GAME AS A MEANS OF DEVELOPING THE MOTOR SKILLS OF JUNIOR SCHOOLCHILDREN

Авторы: Оконешникова Алина Васильевна, Собакина Евдокия Ростиславовна

Аннотация: в статье рассматривается о развитии двигательных навыков младших школьников с помощью танцевальных игр. Представлены результаты исследования развитие двигательных навыков с помощью танцевальных игр детей младшего школьного возраста.

Ключевые слова: младший школьный возраст, развитие двигательных навыков, танцевальная игра, уровень.

Annotation: the article deals with the development of motor skills of junior schoolchildren with the help of dance games. The results of the research on the development of motor skills with the help of dance games for children of primary school age are presented.

Keywords: junior school age, development of motor skills, dance game, level.

В федеральном государственном образовательном Стандарте начального общего образования укрепление физического и духовного здоровья обучающихся выделено как одно из основных требований. Как отмечают исследователи, игра в младшем школьном возрасте занимает существенное место, наряду с учебной деятельностью. Применение танцевальных игр может эффективно повлиять на развитие двигательных навыков, физических возможностей, что является важной составляющей развития школьника.

Двигательный навык – одна из форм действий ребенка. На основе знаний и опыта ребенок приобретает умение выполнять то или иное двигательное действие, учится практическим способам и приемам его применения. При неоднократных повторениях умение переходит в навык. Таким образом, двигательный навык – автоматизированная форма приобретенного двигательного действия.

Рассматривая вопросы двигательной активности детей младшего школьного возраста, необходимо учитывать характер их повседневной деятельности, связанной с обучением в школе. Для ребенка начало обучения – критический период, когда он начинает меньше двигаться. Снижение двигательной активности у первоклассников наблюдается в среднем 50%, по сравнению с дошкольниками. В младшем школьном возрасте по параметрам двигательной активности отмечаются существенные различия между мальчиками и девочками: у мальчиков эти показатели в среднем на 13 - 30% выше.

Совершенствование двигательных навыков предполагает соблюдение основных педагогических принципов:

1. Сознательность и активность; 2. Систематичность; 3. Доступность; 4. Наглядность; 5. Прочность.

Каждый из этих принципов обучения двигательным навыкам находит свое отражение в сложных физиологических процессах, происходящих в организме. Для более быстрого образования двигательного навыка необходимы определенная степень физической подготовленности организма, сознательное и волевое отношение к тому, что предстоит делать, есть ли правильное представление о данном движении. Уже с первых попыток воспроизведения определенного движения практически начинается процесс образования навыка. Доступность, наглядность и систематичность уже объединяются в начале обучения, углубляясь, расширяясь и дифференцируясь. Психологической предпосылкой формирования двигательного навыка является сознательное отношение к занятиям, активное участие в них. Физиологически усиление внимания повышает возбудимость коры больших полушарий. Правильное представление о движении, его мысленное воспроизведение ведут к возникновению связей между сенсорными областями коры больших полушарий, премоторной и двигательными областями. Принцип систематичности предусматривает повторность упражнений и занятий, постепенное повышение нагрузки и сложности по мере развития физической подготовленности или тренированности, разносторонней работы, применение максимальных нагрузок, при этом осуществляется индивидуальный подход.

Для развития двигательных навыков детей младшего школьного возраста необходимо развивать двигательные качества – ловкость, быстроту, равновесие, глазомер, гибкость, силу, выносливость.

Анализ теорий исследователей показывает, что в игре эффективнее, чем в других видах деятельности, восполняется потребность в двигательной активности, поэтому опора на игру – это важнейший путь включения детей в различные упражнения.

Танцевальные игры способствуют быстрому запоминанию движений, интенсивности изучения, раскрепощению детей, избавлению от комплексов. По аналогии физическая культура и игровой танец в целом направлены на физическое развитие и совершенствование природы человека.

С целью выявления двигательных навыков и умений учащихся было проведено опытно-экспериментальное исследование в начальной общеобразовательной школе №1 г. Вилуйска имени Г.И. Чиряева.

Исследование проведено среди третьеклассников.

Констатирующий эксперимент показал в контрольной группе 70% имеют средний уровень двигательных навыков и умений, 30% – низкий, детей с высоким уровнем двигательных навыков и умений не оказалось. Результаты экспериментальной группы: 80% обучающихся имеют средний уровень двигательных навыков и умений, 20% – низкий, как и в контрольной группе, обучающихся с высоким уровнем двигательных навыков и умений не выявлено.

Тест «Определение возможностей овладения опорно-двигательным аппаратом» Т. Барышниковой.

Проведенное исследование по определению физических возможностей овладения опорно-двигательным аппаратом показало следующие результаты: в контрольной группе 10% имеют высокий уровень, 70% средний, а остальные 20% имеют низкий уровень овладения опорно-двигательным аппаратом. В экспериментальной группе у 80% обучающихся показатели в норме, а у 20% показатели ниже нормы, обучающихся с высоким уровнем овладения опорно-двигательным аппаратом нет.

Таким образом, на констатирующем этапе эксперимента были изучены уровни двигательных навыков и умений и овладения опорно-двигательным аппаратом. По результатам двух методик можно сделать вывод о том, что уровень двигательных навыков и умений младших школьников, участвовавших в эксперименте, находится на среднем уровне. Обучающиеся с низкими показателями по итогам наблюдения очень пассивны, никаких усилий не прилагают, чтобы хорошо выполнить заданные упражнения.

При проведении занятий необходимо соблюдать основные педагогические принципы: сознательность и активность, систематичность, доступность, наглядность, прочность. Каждый из этих принципов обучения находит свое отражение в сложных физиологических процессах, происходящих в организме. Для более быстрого образования двигательного навыка необходимы определенная степень физической подготовленности организма, сознательное и волевое отношение к тому, что предстоит делать, правильное представление о данном движении. Доступность, наглядность и систематичность уже объединяются в начале обучения, углубляясь, расширяясь и дифференцируясь при дальнейших занятиях.

Принцип систематичности предусматривает повторность упражнений и занятий, постепенное повышение нагрузки и сложности по мере развития физической подготовки или тренированности, разносторонней работы, применение максимальных нагрузок, индивидуальный подход. Также обстановка занятий должна быть внеурочной, позитивной – стимулировать раскованность. Приведем учебно-тематический план программы, позволяющей развить двигательные умения и навыки детей, владения опорно-двигательным аппаратом.

Таблица 1

### Учебно-тематический план программы

№	Название темы	Цели и задачи
1	Шагай вперед, давай-давай	<ul style="list-style-type: none"><li>- формировать первоначальную хореографическую подготовку,</li><li>- выявить уровень хореографических способностей детей;</li><li>- обучить правилам игрового общения, о правильном отношении к собственным ошибкам.</li></ul>
2	Веселое путешествие	<ul style="list-style-type: none"><li>- формировать правильную осанку, вырабатывать навык «прямой спины»;</li><li>- формировать в детях способность находить собственные решения, действовать в плане образных представлений;</li><li>- развивать координацию движений, ориентировку в пространстве.</li><li>- способствовать всестороннему развитию организма.</li><li>- снятие мышечного и психологического напряжения посредством танцевального движения.</li></ul>
3	Сказка о «Карандаше и резинке»	<ul style="list-style-type: none"><li>- развивать умение импровизировать, показывая во время танцевальной игры произвольные танцевальные движения.</li><li>- развивать мышечную силу и гибкость детей.</li><li>- развивать музыкальность, прививать правильное восприятие музыки;</li></ul>
4	Почувствуй ритм	<ul style="list-style-type: none"><li>- развивать чувство ритма и двигательные способности;</li><li>- развивать двигательные качества как: быстрота, выносливость и ловкость.</li></ul>

- |    |                                |   |
|----|--------------------------------|---|
| 5  | Прыжок                         | <ul style="list-style-type: none"> <li>- обучать танцевальным прыжкам;</li> <li>- развитие двигательных качеств: силы, выносливости, точности, глазомера;</li> <li>- совершенствовать навыки координации и пространственной ориентации.</li> <li>- формировать правильную осанку, вырабатывать навык «прямой спины»;</li> </ul>   |
| 6  | В гостях у гномов              | <ul style="list-style-type: none"> <li>- развивать умение импровизировать, показывая во время танцевальной игры произвольные танцевальные движения;</li> <li>- развивать умение свободно и правильно выполнять движения под музыку.</li> </ul>  |
| 7  | Танцуй вместе с нами           | <ul style="list-style-type: none"> <li>- Обучение приемам танцевальных игр со словами и развивать двигательный навык младших школьников.</li> <li>- развивать двигательные качества: быстроту, выносливость и ловкость, силу;</li> </ul>  |
| 8  | Ассорти                        | <ul style="list-style-type: none"> <li>- обучать правилам дыхания;</li> <li>- развивать чувство ритма и темпа музыкального сопровождения;</li> <li>- укреплять мышечный аппарат.</li> <li>- совершенствовать навыки координации и пространственной ориентации;</li> </ul>   |
| 9  | Необычный зоопарк              | <ul style="list-style-type: none"> <li>- развивать танцевальные способности;</li> <li>- развивать чувство ритма и темпа музыкального сопровождения;</li> <li>- развивать двигательные качества: ловкость, силу, быстроту, выносливость; глазомер.</li> <li>- воспитание чувства ответственности, коллективизма;</li> <li>- формировать правильную осанку, вырабатывать навык «прямой спины»;</li> </ul> |
| 10 | Играй – танцуй, танцуй – играй | <ul style="list-style-type: none"> <li>- формировать в детях способность находить собственные решения, действовать в плане образных представлений;</li> <li>- развивать координацию движений, ориентировку в пространстве.</li> <li>- способствовать всестороннему развитию организма.</li> <li>- обучать танцевальным прыжкам;</li> </ul>  |
| 11 | Игра по станциям               | <ul style="list-style-type: none"> <li>- развитие силы, выносливости, точности, глазомера, гибкости;</li> <li>- совершенствовать навыки координации и пространственной ориентации;</li> <li>- формировать правильную осанку, вырабатывать навык «прямой спины»;</li> </ul>  |
| 12 | Тянем спинки                   | <ul style="list-style-type: none"> <li>- совершенствовать навыки координации и пространственной ориентации;</li> <li>- развивать чувство ритма и темпа музыкального сопровождения.</li> </ul>   |
| 13 | Фонарики                       | <ul style="list-style-type: none"> <li>- развивать умение импровизировать, показывая во время танцевальной игры произвольные танцевальные движения;</li> <li>- развивать мышечную силу и гибкость детей.</li> </ul>   |

- 14 Разбуди куклу
  - развивать умение импровизировать, показывая во время танцевальной игры произвольные танцевальные движения;
  - развивать свободно и координационно правильно выполнять движения под музыку.
  - закрепление представлений о значимости двигательной активности,
- 15 Калейдоскоп
  - создание позитивной, доброжелательной атмосферы;
  - развивать чувство ритма и темпа музыкального сопровождения;
  - закрепление дружеских отношений между членами группы.

Следующий этап нашей работы – проведение серии учебно-экспериментальных занятий с младшими школьниками.

Контрольный этап формирующего эксперимента – изучения физических возможностей овладения опорно-двигательным аппаратом у младших школьников – в контрольной группе выявил: 80% обучающихся имеют средний уровень, 20% – низкий, в экспериментальной группе 50% обучающихся имеют высокий уровень, а остальные 50% показывают средний уровень развития овладения опорно-двигательным аппаратом. Сравнение результатов констатирующего и контрольного этапов эксперимента показывает улучшение результатов в экспериментальной группе, что дает нам основание считать целесообразной проведенную работу.

По результатам изучения уровня двигательных навыков можно сделать вывод о том, что нужно проводить систематическую работу по развитию двигательных навыков учащихся. На основе проведенного исследования мы выяснили, что наиболее эффективным способом обучения может быть использование танцевальных игр во время занятия танцами, так как для младших школьников игра является наиболее доступным методом обучения в образовательном процессе. Увлеченные дети могут воспроизводить танцевальные движения всегда и неосознанно, что очень ценно для преподавателей, которые вырабатывают интуитивные навыки физических движений и любовь к танцу.

#### Литература

1. Барышникова Т.А. «Азбука хореографии». – М.: РОЛЬФ, 2006. – 272 с.
2. Выготский Л.С. Психология развития человека. – М.: Изд-во Смысл; Эксмо, 2005. – 143 с.
3. Гужаловский, А.А. «Развитие двигательных качеств у школьников». – Народная Асвета, 2012.
4. Матов В.Б., Иванова О.А., Шарабатова И.Н. «Ритмическая гимнастика для школьников», 2006. – 200 с.
5. Фирилева Ж.Е., Рябчиков А.И., Загрядская О.В. «Ритмика в школе». – Ростов-на-Дону: «Феникс», 2014. – 211 с.
6. Франио Г. «Роль ритмики в эстетическом воспитании детей». – М., 2000.

1. Baryshnikova T.A. «Azбуka horeografii». - M.: ROL'F, 2006. - 272 s.
2. Vygotskij L.S. Psihologiya razvitiya cheloveka. - M.: Izd-vo Smysl; EHksmo, 2005. - 143 s.
3. Guzhalovskij, A.A. «Razvitie dvigatel'nyh kachestv u shkol'nikov». - Narodnaya Asveta, 2012.
4. Matov V.B., Ivanova O.A., SHarabatova I.N. «Ritmicheskaya gimnastika dlya shkol'nikov», 2006. - 200 s.
5. Firileva ZH.E., Ryabchikov A.I., Zagryadskaya O.V. «Ritmika v shkole». - Rostov-na-Donu: «Feniks», 2014. - 211 s.
6. Franio G. «Rol' ritmiki v ehsteticheskom vospitanii detej». - M., 2000



## Технические науки

# ИССЛЕДОВАНИЕ ЖЕСТКОСТИ ВОДЫ ОЗЕРА УЛАХАН-КЮЁЛЬ.

## THE STUDY OF HARDNESS OF THE WATER OF THE LAKE ULAKHAN - KYUYEL'.

Авторы: Баишева Анисья Юрьевна

Аннотация: Одним из показателей качества воды является её жесткость. Данная работа является результатом гидрохимического исследования воды озер Улахан Кюель. Исследовательской работой мы хотим показать о причинах возникновения жесткости воды озера и действительно ли жесткость воды влияет на бытовые техники, на здоровье человека, а также дать советы о снижении общей жесткости питьевой воды приемлемые в наших условиях жизни.

Ключевые слова: жесткость воды, здоровье, озеро, бытовая техника, загрязнение.

Annotation: One of the indicators of water quality is its hardness. This work is the result of a hydrochemical study of water in the lake Ulakhan kyuel. Research work we want to show the causes of water hardness of the lake and whether water hardness affects household appliances, human health, as well as give advice on reducing the overall hardness of drinking water acceptable in our living conditions.

Keywords: water hardness, health, lake, household appliances, pollution.

**Цель работы:** Изучить причины возникновения жесткости воды и их последствия .

**Задачи:** 1.Изучить лабораторный анализ качества воды; 2. Выявить причины возникновения жесткости воды; 3. Изучения влияния жесткости воды на бытовую технику; 4. Изучения влияния жесткости воды на здоровье человека; 5. Ознакомление со способами снижения жесткости воды;

### Результаты исследований

#### 1.Причины возникновения жесткости воды оз. Улахан-Кюель

По химическому составу вода озера сульфатно- хлоридная, кальциево- магниевая , пресная , слабощелочная, жесткая. Рост населения нашего наслега, расположение домов в близ озера значительно увеличили поступление бытовых стоков в озеро. Эти стоки стали источником загрязнения озера Улахан-Кюель и вызывают жесткость воды. Вода озера Улахан-Кюель действительно непригодна для питьевых нужд.

По полученным данным общая жесткость составила 10,34 (мг-экв/л) вместо нормативных 7,0 (мг-экв/л) Это в 1,5 раза больше нормативного значения и характеризует воды как очень жесткие , что связано с происхождения и загрязнением воды, которая может отразится на

здоровье человека. (см приложения 1,2) (СанПин 2.1.4.1074-01. М., 2002.) Ионы кальция ( $\text{Ca}^{2+}$ ) и магния ( $\text{Mg}^{2+}$ ), а также других щелочноземельных металлов, обуславливающих жесткость, присутствуют во всех минерализованных водах. Их источником являются природные залежи известняков, гипса и доломитов. Ионы кальция и магния поступают в воду в результате взаимодействия растворенного диоксида углерода с минералами и при других процессах растворения и химического выветривания горных пород. Жёсткость воды — совокупность химических и физических свойств воды, связанных с содержанием в ней растворённых солей щёлочноземельных металлов. ( Левина Э. Н. . Л., 1972. ) Вода с большим содержанием таких солей называется жёсткой, с малым содержанием — мягкой. В разных странах существуют свои нормы жесткости для воды. У нас в стране вода классифицируется по жесткости таким образом:

## **2.Влияние жесткости на бытовое-техническое оборудование**

Жесткость воды негативно влияет на санитарно-техническое оборудование, современную бытовую технику . Жесткость воды – общая проблема как для воды из скважины (подземные, грунтовые воды), так и для муниципальных систем водоснабжения. . Жесткая вода не применима во многих технологических процессах. (Лысогорова И. К. //Гигиена и санитария. 1974. №5.) Жесткость воды – определяется содержанием растворенных солей кальция( $\text{Ca}^{2+}$ ) и магния( $\text{Mg}^{2+}$ ), которые выпадают в осадок, образуют налет – накипь. Накипь – является причиной поломок, сантехнического оборудования, бытовой техники (стиральные и посудомоечные машины), автономных систем горячего водоснабжения и отопления, теплообменников. Котлонадзор России ввел жесткие требования к качеству воды по жесткости. Таким образом, для котлов ТЭЦ, электростанций, промышленных водонагревателей умягчение воды (водоподготовка) обязательна. Высокая жесткость воды ведет к перерасходу моющих средств при стирке. После кипячения жесткой воды, на поверхности образуется пленка, ухудшается вкус воды. При заваривании чая или кофе выпадет бурый осадок.(приложения 4)

### **3. Влияние жесткости на здоровье человека**

4. Повышенное содержание элементов-токсикантов 3 класс опасности  $\text{Mg}^{2+}$  и 4 класс опасности  $\text{Ca}^{2+}$ , не только ухудшают питьевые качества воды, но и делают её патологически опасной для здоровья человека. (Левина Э. Н. -Л., 1972. ) 2.Существует прямая связь между потреблением высокоминерализованной воды повышенной жесткости , происходит откладывание солей в почках, органам пищеварения ,сердечно-кровеносным сосудам, мочеполовой системе, суставах (артропатия, остеоартроз), (приложения 3)( Г. Г. Онищенко. «Экология и жизнь» №4, 1999) 3. В жесткой воды хуже разваривается, в результате этого снижается усвояемость белков. Это связано с тем, что соли жесткости вступают в реакцию с животными белками. 4..Повышенная жесткость воды негативно сказывается на здоровье человека при умывании. Соли жесткости взаимодействуют с моющими веществами и образуют нерастворимые шлаки. Эти шлаки высыхают и остаются в виде микроскопической корки на кожном и волосяном покрове человека. Разрушается естественная жировая пленка кожного и волосяного покрова человека, забиваются поры, появляется сухость, шелушение, перхоть. Признак повышенной жесткости воды – скрип чисто вымытой кожи и волос. (Левина Э. Н. -Л., 1972. )

## **4.Изучения методов снижения жесткости воды**

1.При кипячении воды, гидрокарбонатные анионы вступают в реакцию с катионами и образуют с ними очень мало растворимые карбонатные соли, которые выпадают в осадок. Поэтому, чем больше в воде железа, тем сильнее окраска у накипи, которая осаждается на стенках и дне

сосуда при кипячении. (Пособие . Е. Н. Беляева. М. 2002.) 2. С постоянной жесткостью бороться труднее. Один из вариантов: вымораживание льда. Необходимо просто постепенно замораживать воду. Когда останется примерно 10 % жидкости от первоначального количества, необходимо слить не замершую воду, а лед превратить обратно в воду. Все соли, которые образуют жесткость, остаются в не замершей воде. 3. Еще один способ – перегонка, то есть, испарение воды с последующей ее конденсацией. Так как соли относятся к нелетучим соединениям, они остаются, а вода испаряется. Но такие методы, как замораживание и перегонка пригодны только для смягчения небольшого количества воды. 4. С последствием жесткости воды - накипью, с точки зрения химии можно бороться очень просто. Нужно на соль слабой кислоты воздействовать кислотой более сильной. Последняя и занимает место угольной, которая будучи неустойчивой, разлагается на воду и углекислый газ. В состав накипи могут входить и силикаты, и сульфаты, и фосфаты. Но если разрушить карбонатный "скелет", то и эти соединения не удержатся на поверхности. В качестве средства для удаления накипи применяются также адипиновая кислота и малеиновый ангидрид, которые добавляются в воду. Эти вещества слабее сульфаминовой кислоты, поэтому для снятия накипи необходимо так же кипячение (Королев А. 1991, №11) 5. Фильтры специализированы по удаляемым примесям и предназначены: Использование Аквафор «Кувшин» для жесткой воды" Кувшину не нужен кран. А это значит, что им удобно пользоваться и дома, и в офисе, и на даче. Просто наливается в фильтр воду и можно сразу использовать. Идеально подходит для занятых хозяек: за ним не надо следить, чтобы вода не перелилась через край. Фильтр довольно вместительный и работает быстро. А также фильтры "Сапфир-У6", "Сапфир-У12" – для умягчения воды (удаления солей жесткости). (приложения 5)

4. Приборы для определения жесткости воды: обратиться к помощи специальных приборов или технологий, например, использовать экспресс-тест определения жесткости воды. Среди специальных приборов по определению жесткости воды можно отметить TDS-метры.

5. **Провели анкетирование.** Путем социологического опроса выявили, что большинство респондентов не знают, что вода озера Улахан-Кюель по химическому составу жесткая, что жесткость воды вызывает различные болезни, не знают методы устранения жесткости.

**Вывод:** На основе проведенной исследовательской работы мы пришли к следующему выводу:

1. Проблема жесткости в нашем селе остается острой. 2. Жесткость воды влияет на бытовое-техническое оборудование образуя накипи, а также влияет на здоровье человека вызывает заболевание различных органов.

Основными причинами проблемы являются: - Повышенное содержание элементов-токсикантов 3 класс опасности магния ( $Mg^{2+}$ ), и 4 класс опасности кальция ( $Ca^{2+}$ ) в воде озера.- Загрязненность воды. - Недостаточная информированность жителей по проблеме.- Недопонимание, недоосмысление значимости проблемы. Методами снижения жесткости воды приемлемые в условиях с. Улахан-Кюель: кипячение, вымораживание льда, перегонка.

### **Используемая литература:**

1. Питьевая вода и здоровье населения: Информационное пособие/Под общ. ред. д. м. н., проф. Е. Н. Беляева. Вып. 1: Влияние химического состава питьевой воды на здоровье человека. — М. Федеральный центр Госсанэпиднадзора Минздрава России, 2002.
2. Бутилированная питьевая вода: Информационный сборник №5. ВНИИТИ 2004, АНО «Стандартсервис», 2004
3. Г. Г. Онищенко. Вода и здоровье. — Журнал «Экология и жизнь» №4,

4. Лысогорова И. К. Санитарно-токсикологическая оценка соединения железа //Гигиена и санитария. 1974. №5.
5. Питьевая вода. Гигиенические требования к качеству воды централизованных систем питьевого водоснабжения. Контроль качества. СанПин 2.1.4.1074-01. М., 2002.

#### References

1. Drinking water and human health: an Information manual/Under the General editorship of Prof. E. N. Belyaev. Vol. 1: the influence of the chemical composition of drinking water on human health. - M. Federal center of Gossanepidnadzor of the Ministry of health of Russia, 2002.
2. Bottled drinking water: an Information collector No. 5. VNIITE, 2004, ANO Standartsertis, 2004
3. G. G. Onishchenko. Water and health. - Journal "Ecology and life" №4,
4. Lysogorov I. K. Sanitary-Toxicological evaluation of iron compounds //Hygiene and sanitation. 1974. No. 5.
5. Drinking water. Hygienic requirements to water quality of centralized drinking water supply systems. Quality control. SanPiN 2.1.4.1074-01. М., 2002.

## Туризм и наследие

# ИСПОЛЬЗОВАНИЕ НАЦИОНАЛЬНОГО КОЛОРИТА КАК ОБРАЗА БРЕНДА

Авторы: Николаев Данил Анатольевич

Аннотация: В данной статье рассмотрены особенности понятия «национальный колорит», его применение как образа в брендовой одежде с национальным колоритом «Тангас», а также положительные и отрицательные стороны использования национального колорита в образе бренда.

Ключевые слова: национальный колорит, стилизация, бренд, имидж, логотип.

В настоящее время в Республике Саха (Якутия) термин национальный колорит более актуальным становится во время национального праздника народа саха «Ысыах». В нем ярко проявляются весь национальный колорит и фольклор народа: язык, мифология, танцы, музыка, обряды и обычаи, национальная одежда, пища, праздничный утварь, ремесла и архитектура, народная философия. Несмотря на эти вышеперечисленные типы, мы будем обратить особое внимание на использование национального колорита как образа бренда.

Наиболее ярким примером в использовании национального колорита как образа бренда, на наш взгляд является первый якутский бренд одежды «Тангас». Данный бренд начал свой выпуск повседневной и спортивной одежды с национальным колоритом с 2014 года и на данный момент является лидером в сфере торговли по продажам.

Для того, чтобы выявить причину использования национального колорита как образа бренда, мы проанализировали логотип данного бренда «Тангас». Цвета выбраны золотистый и красный (название и логотип). Цвет фона - темно фиолетовый. Логотип в виде якутского символа морали и нравственности «Үс кут». «Үс кут» разделен на три части. Верхняя часть называется «Салгын кут» (дословно Дух воздуха) что несет в себе значение мысли и ум человека. Справа снизу «Ийэ кут» (Душа матери) несет смысл нравственности и морали человека. Слева внизу поместился «Буор кут» (Дух земли) это трактуется, как тело и здоровье человека. В сочетании трех душ в религии народа саха «Айыы Үөрэбэ» (Учения Айыы) формируется человек. Неспроста «Тангас» выбрал этот символ. Даже для незнающего значения этого знака людей, а именно для народа саха данный символ играет большую роль.

Цветовая гамма рекламы: **золотистый цвет** - олицетворяет стремление к власти и демонстрации своего превосходства, а **красный цвет**, прежде всего ассоциируется с кровью и огнем. Его символические значения очень многообразны и, порой, противоречивы. Красный символизирует радость, красоту, любовь и полноту жизни, а с другой стороны — вражду, месть, войну. Красный цвет издревле связывается с агрессивностью и сексуальными желаниями. Сочетание золотого и красного означает пышность, роскошность, власть и силу.

Данный бренд позиционировал себя на рынке с положительным имиджем. С данным суждением связаны положительные стороны использования национального колорита:

- узнаваемый логотип;
- логотип имеет ценное значение для народа саха;
- грамотное использование национальной стилизации;
- грамотное использование цветовых гамм;
- сохранение национального колорита народа саха;

На наш взгляд, единственным недостатком использования национального колорита как образа бренда является то, что люди с другой национальностью не могут понять, что собой представляет данный образ, так как они представляют другую культуру.

Несмотря на это, использование национального колорита в Республике Саха (Якутия) имеет особое значение. Якутский народ уважает свою культуру, обычаи и традиции. Поэтому множество компаний используют данный фактор в свою пользу, применяя национальный колорит в своих образах, а также в наружной рекламе.

#### Литература:

1. Каженкин И.И. Кут-сүр үөрэбэ. - Дьокуускай: Бичик, 2004. - 128 с.
2. Базыма Б.А. Цвет и психика. Монография. ХГАК. - Харьков, 2001. - 172 с.
3. Колорит. [Электронный ресурс]. Режим доступа: <https://ru.m.wikipedia.org/wiki/Колорит>

## Экономика

# ПРОБЛЕМА ЗАНЯТОСТИ И БЕЗРАБОТИЦЫ

Авторы: Дьяконова Оксана Николаевна

Аннотация: в данной статье автором рассматривается проблема занятости и безработицы. В работе представлена характеристика общего понятия безработицы, виды безработицы. Кроме этого, представлены последствия безработицы. Дается определение терминам «безработица», «тунеядство».

Ключевые слова: безработица, активное население.

В настоящее время такое понятие как «Безработица» привлекает внимание не только политиков и экономистов, но и социологов. В экономическом мире доказано, чем выше уровень безработицы, тем хуже экономика и социальное положение  $n$ -ой страны. В обществе людей, неспособных найти работу, называют безработными.

Безработица – это поток людей, которые желают трудиться по найму, но не могут найти работу.

Безработица — социально-экономическое явления, при котором часть рабочей силы не занята в производстве товаров и услуг.

Существует такое понятие как экономически активное население, в эту категорию попадают люди в возрасте от 10 до 72 лет.

Безработица на данный момент является самой большой труднорешаемой проблемой  $n$ -ной страны. Она может нанести угрозу социально- экономическому положению и уровню жизни населения любой страны. Негативные последствия безработицы:

- замедление темпа роста экономики;
- лишение заработной платы части населения;
- стресс, ухудшение здоровья, появление различных осложнений;
- потеря квалификации и практических умений.

Именно эти последствия безработицы доказывают необходимость изучения причин ее возникновения, значимость проведения анализа сложившейся ситуации и поиска методов снижения безработицы.

Виды безработицы:

- фрикционная безработица,
- структурная безработица,
- циклическая безработица,
- сезонная безработица,

- застойная безработица.

Неслаженная работа рынка труда является виновником в данной ситуации. Существует проблема отсутствия актуальной информации о наличии вакансии, которая не позволяет трудоспособному населению быстро ее занять. Также предприятия не могут видеть резюме кандидатом на предполагаемые ими должности.

Также высокие социальные льготы и пособия неработающим гражданам приводят некоторую часть трудоспособного населения к решению не работать (тунеядство).

Тунеядство – это определенный образ жизни человека, который живет за счет другого или за счет государственных выплат

Проблема безработицы не появляется в одно мгновение и не решается в одну секунду. Она носит тяжелый характер, и мы не можем разрешить часть проблемы, не затрагивая других ее частей. Здесь и скрывается сложность борьбы с безработицей.

### **Список литературы**

1. Понятие безработицы [Электронный ресурс]. – Режим доступа: <http://www.grandars.ru/student/ekonomicheskaya-teoriya/bezrobotica.html>
2. Понятие «тунеядство»: Что такое? [Электронный ресурс]. – Режим доступа: <http://fb.ru/article/261269/ponyatie-tuneyadstvo-chto-takoe>



## УРОВЕНЬ РАЗВИТИЯ РЕКЛАМЫ НА ЯКУТСКОМ ЯЗЫКЕ

Авторы: Николаев Данил Анатольевич

Аннотация: В данной статье рассмотрена реклама на якутском языке, уровень ее развития на данном этапе в Республике Саха (Якутия), приведен краткий обзор результатов социологического исследования по теме, для более наглядного иллюстрирования изучаемого вопроса даны итоги проведенного анализа двух примеров наиболее удачной по мнению авторов рекламы на якутском языке.

Ключевые слова: реклама, якутский язык, региональные особенности, наружная реклама.

В текущее время, когда с каждым днем растет количество конкурентов во всех экономических сферах, растет потребность в качественной рекламе производимых и распространяемых товаров, особенно актуален поиск новых путей развития рынка рекламных услуг. Одним из таких путей, на наш взгляд, является распространение рекламы на родном языке коренного населения.

Развитие рекламного дела в Республике Саха (Якутия) можно оценивать как среднее, если брать в масштабе Российской Федерации, а если сравнивать с западными постиндустриальными странами и с передовыми государствами Азии, то мы, к сожалению, в конце списка. Но в последние годы намечается резкое увеличение рекламных щитов, плакатов и вывесок надлежащего качества, и отрадно заметить, что среди них появилась реклама на якутском языке. Хотя рекламы на родном языке еще очень мало, чтобы судить о ее дальнейшем продвижении на рынок, но процесс уже начат, и, безусловно, будет иметь продолжение.

В ходе каждодневных наблюдений за ходом распространения рекламы на якутском языке на улицах города Якутска, и в результате работы с различными источниками, мы пришли к выводу, что рекламы на нашем родном языке катастрофически мало. Основная причина этой проблемы – незнание якутского языка самими рекламодателями и рекламопроизводителями, или недостаточный уровень владения родным языком.

Особую роль в рекламе на якутском языке играет национально-культурный колорит, так как население города и республики в целом очень гордится своими традициями и историей. Поэтому рекламопроизводители стараются учитывать этот факт. И применяют в рекламе исторические события, вставляют в текст рекламного сообщения имена героев из якутского фольклора или исторических лиц. Опять же в последнее время более или менее в оформлении рекламы стали использовать национальную стилизацию.

Для того, чтобы узнать, как население относится к рекламе на якутском языке нами был проведен небольшой социологический опрос. В ходе опроса были опрошены 48 человек, из них 23 человек мужского пола и соответственно 25 человек женского пола. Опрос был проведен в виде анкетирования в соцсети «ВКОНТАКТЕ».

Результаты показывают что, реклама на якутском языке востребована и имеет успех у населения города Якутска. Почти все опрошенные относятся положительно к рекламе на якутском языке и хотели бы видеть в городе еще больше такой рекламы, так как им приятно видеть якутский язык в таком формате.

В ходе опроса мы выявили, что наиболее яркими примерами удачной рекламы на якутском языке является реклама - вывеска магазина национальных товаров «Кунду» в ТРК «Туймаада» и реклама модной одежды с якутским колоритом «Танас».

Цвет надписи классический черно - белый с подсветкой. Внимание потребителей обращается к букве «Д», которая изображена в виде якутской урасы (летняя палатка местного населения республики) с якутским орнаментом. Буква «д» изображена в виде палатки не просто так, а потому что население республики по особенному относятся к своему дому. Этот элемент выбран не просто так, а именно потому, что в магазине продают аксессуары для дома с национальным колоритом. Издавна считается, что народ саха очень гостеприимен. И чтобы угодить гостю хозяева достают свои самые ценные вещи для удобства гостя. (Например, ценную посуду, скатерть для стола, постельные принадлежности) И до сих пор этот обычай и традиция сохранилась у народа. Цвет изображения - желтый, зеленый, красный, белый, черный. Слово «Кунду» означает «дорогой, ценный, важный», поэтому трактовать значение фразы можно по-разному. А цвета орнамента классические для якутских узоров. Например, психологическое воздействие зеленого цвета может трактоваться, как смягчающий, снимает остроту переживаний цвет. Этот цвет оказывает целительное, расслабляющее действие. А ассоциируется этот цвет у якутов и в том числе у русских, со свежестью, здоровьем, травой, природой, коротким летом. Что очень хорошо передает суть названия магазина.

Реклама модной одежды с якутским колоритом «Танас». Цвета выбраны золотистый и красный (название и логотип). Цвет фона - темно фиолетовый. Логотип в виде якутского символа морали и нравственности «Ус кут». «Ус кут» разделен на три части. Верхняя часть называется «Салгын кут» (дословно Дух воздуха) что несет в себе значение мысли и ум человека. Справа снизу «Ийэ кут» (Душа матери) несет смысл нравственность и мораль человека. Слева внизу поместился «Буор кут» (Дух земли) это трактуется, как тело и здоровье человека. В сочетании трех душ в религии народа Саха «Айыы Уорэ5э» (Учения Айыы) формируется человек. Неспроста магазин выбрал этот символ. Даже для незнающих значения этого знака людей, а именно на якутов этот символ играет большую роль. Цветовая гамма рекламы. **Золотистый цвет:** олицетворяет стремление к власти и демонстрации своего превосходства, а **красный цвет,** прежде всего ассоциируется с кровью и огнем. Его символические значения очень многообразны и, порой, противоречивы. Красный символизирует радость, красоту, любовь и полноту жизни, а с другой стороны — вражду, месть, войну. Красный цвет издревле связывается с агрессивностью и сексуальными желаниями. Сочетание золотого и красного означает пышность, роскошность, власть и силу.

В ходе исследования мы выяснили, что в рекламе на якутском языке преимущественно отражаются такие темы как семья, природа, историческое прошлое, сказочный мир, национальная география.

Реклама лучше и качественнее влияет на потребителя на родном для него языке. Так и в Республике Саха (Якутия) население несущее два языка более склонно к своему родному языку, то есть якутскому. И если мы будем выпускать больше рекламы на якутском языке, то это будет своеобразным вкладом в сохранении родного языка.

Литература:

1. Карнаухова, А.А., Новгородова, А.А. Особенности и перспективы развития наружной рекламы г. Якутска // Филология и образование: 80 лет развития русской словесности в Республике Саха (Якутия): материалы Всероссийской научно- практической конференции

- с международным участием (Якутск, 9–10 нояб. 2015 г.) / редкол.: Л. Н. Павлова, Т. А. Бердникова, Н. Ю. Печетова. – Чебоксары: ЦНС «Интерактив плюс», 2016. – С. 127-130
2. Каженкин И.И. Кут-сүр үөрэбэ. – Дьокуускай: Бичик, 2004. – 128 с.
  3. Базыма Б.А. Цвет и психика. Монография. ХГАК. – Харьков, 2001. – 172 с.

# АНАЛИЗ МАРКЕТИНГОВОЙ СРЕДЫ ФУНКЦИОНИРОВАНИЯ АО «САХАТРАНСНЕФТЕГАЗ»

## ANALYSIS OF THE MARKETING ENVIRONMENT OF SAKHATRANSNEFTEGAZ»

Авторы: Ильина Нина Александровна

Аннотация: В статье анализируются внешние и внутренние факторы АО «Сахатранснефтегаз», а также оценивается влияние данных факторов на деятельность компании.

Ключевые слова: АО «Сахатранснефтегаз», внешние факторы, внутренние факторы, оценка маркетинговой среды.

Annotation: The article analyzes the external and internal factors of JSC "Sakhatransneftegaz" and assesses the impact of these factors on the company's activities.

Keywords: JSC "Sakhatransneftegaz", external factors, internal factors, evaluation of the marketing environment.

УДК 330.44

Все субъекты хозяйствования функционируют в маркетинговой среде, которая включает в себя внешние и внутренние факторы. Данные факторы играют большую роль в деятельности компаний, что вызывает актуальность исследования данных факторов на конкретном объекте – АО «Сахатранснефтегаз».

Внешние факторы маркетинговой среды имеют два уровня: макро и микро.

Макроуровень АО «Сахатранснефтегаз» характеризуется следующими факторами внешней среды:

1. Природа в деятельности компании влияет следующим образом:

- использует в своей деятельности не возобновляемый ресурс (газ), т.к. данные ресурсы ограничены в природе;
- природные климатические условия региона (возможные ранняя весна, затяжная осень) могут сильно повлиять на выполнение планов реализации газа;
- значительная сезонность проведения строительно-монтажных работ по газификации, обусловленная климатом;
- из-за рек в некоторых районах не могут быть проведены газовые трубопроводы;
- запасы природного газа Республики Саха (Якутия) сосредоточены в 30 месторождениях, удаленных друг от друга на сотни км, что сказывается на надежном газоснабжении потребителей.

2. Демография – при получении прибыли заметную роль играют плотность населения, от которых зависит получаемая прибыль компании. Так, например, Отраднинская и Среднетюнгское газоконденсатные месторождения являются убыточными. А также если плотность населения высокое, то и плата за газ будет низкой.

3. Политика:

- находится под сильным влиянием от ведомой государством экономической политики, т.к. является полностью государственным предприятием;

- сильное влияние оказывает политика сдерживания роста цен и государственное регулирование тарифов на транспортировку природного газа по газопроводам и другие;

- соблюдает законодательства РФ, которые регулируют деятельность компании.

5. Экономика:

- финансовые кризисы снижают активность экономической деятельности организации в реальном секторе экономики;

- значительный рост цены на газ не приводит к адекватному росту газопотребления населенных пунктов.

6. Социальные факторы:

- участвует в проводимой политике Правительства РС (Я) в целях поддержки отдельных категорий граждан и предусматривает адресную субсидию для газификации жилых домов на селе;

- реализуется государственная программа по газификации заречной группы улусов.

7. Научно-технический прогресс:

- в своей деятельности использует новые технологические решения в области транспортировки газа по трубопроводам (полиэтиленовые трубы), более точные счетчики газа, установка высокотехнологических приборов и средств телеметрии для дистанционного отслеживания расходы природного газа – все это ведет к совершенствованию системы газораспределения и к снижению определенных статей затрат в себестоимости;

- а также использует современные газовые котлы, газогенераторные установки для производства электроэнергии с увеличением коэффициента полезного действия (КПД).

Микроуровень АО «Сахатранснефтегаз» характеризуется следующими факторами внешней среды:

1. Потребители – население Республики Саха (Якутия), включая потребительский рынок

(домохозяйства), предприятия-производители, посредники, государственные учреждения.

2. Контактные аудитории – деятельность организации наблюдается средствами массовой информации (газеты, телевидение, радио), потребителями
3. Посредники – являются организации, которые продвигают продукт среди конечных потребителей. В АО «Сахатранснефтегаз» можно отнести почту, банки, терминалы и т.д. через которых осуществляется плата за газ.
4. Поставщики – является ОАО «ЯТЭК», который продает АО «Сахатранснефтегаз» нефть, а последний, в свою очередь, перерабатывает.

А теперь рассмотрим вторую группу - внутренние факторы АО «Сахатранснефтегаз»:

#### 1. Собственно маркетинг:

- Товар – объем закупки и поставки природного газа определяет сама фирма, но с учетом внешних факторов;
- Цена – устанавливает Государственный комитет по ценовой политике, т.к. компания является монополистом;
- Место продажи – выбирается самой организацией, а именно в пунктах, где проведены газификация населений;
- Стимулирование сбыта – производится с помощью Правительства РС (Я) путем строительства новых инфраструктур.

#### 2. Менеджмент:

- Персонал – отбор соответствующих квалифицированных кадров производится самой фирмой;
- Процесс управления – стили, формы, принципы принятия управленческих решений осуществляется самой организацией;
- Физическая среда – все сотрудники фирмы тесно взаимодействуют друг с другом при выполнении своих задач.

Также следует отметить, что такие факторы как природа, демография, политика и экономика воздействуют с негативной стороны в деятельности компании, потому что:

1. Климатические условия Якутии сильно влияют на выполнение поставленных планов.
2. Малая численность населения играет главную роль в получении прибыли (малочисленное население – низкий доход, многочисленное население –высокий доход), а также, если количество населения больше, то плата за газ будет низкой, т.к. потребителей много.
3. Законодательство РФ регулирует деятельность компании, ограничивая его возможности.
4. Изменения в экономике, существующие кризисы, доходность населения играет важную роль в финансовом состоянии. Данный фактор может ухудшить состояние компании.

А социальные факторы, научно-технический прогресс, посредники, собственно маркетинг и менеджмент воздействуют в компании с положительной стороны, потому что:

1. Компания создает для себя хороший имидж со стороны потребителей, участвуя в социальном развитии Республики Саха (Якутия).
2. Научно-технический прогресс улучшает деятельность компании, давая и совершенствуя технологии.
3. Посредники осуществляют связь между потребителями, т.е. доводят товар до конечного потребителя.
4. Сам маркетинг и менеджмент зависит от самого предприятия и является результатом его управленческих решений.

Таким образом, в маркетинговой среде функционирования АО «Сахатранснефтегаз» наибольшее негативное воздействие оказывают макроуровень внешнего фактора (кроме социального фактора и НТП), и поэтому компания должна следить за изменениями внешней среды и должна быть готова адаптироваться к данным условиям при помощи своих внутренних факторов.

### **Литература**

1. Ильина Нина Александровна. Маркетинговая среда функционирования предприятий: научная статья. [Электронный ресурс] <https://elibrary.ru/item.asp?id=32243662&>
2. Маркетинг: основы теории и практики: учебник / В.И. Беляев. - 4-е изд., перераб. и доп. - М.: КНОРУС, 2010. - 680 с.
3. Управление маркетингом: учебник и практикум для академического бакалавриата / Т. Л. Короткова. — 2-е изд., испр. и доп. — М.: Издательство Юрайт, 2017. — 322 с. — Серия: Университеты России

### **References**

1. Ilna Nina Alexandrovna. Marketing environment of enterprises: scientific article. [Electronic resource] <https://elibrary.ru/item.asp?id=32243662&>
2. Marketing: fundamentals of theory and practice: textbook / VI Belyaev. - 4th ed., pererab. I DOP. - M.: KNORUS, 2010. - 680 p.
3. Marketing management: textbook and workshop for academic undergraduate / T. L. Korotkova. - 2nd ed., ISPR. and DOP. - M.: yurayt publishing House, 2017. - 322 p. - Series: Russian Universities

# ОЦЕНКА КАЧЕСТВА СИСТЕМЫ УПРАВЛЕНИЯ АО «САХАТРАНСНЕФТЕГАЗ»

## ASSESSMENT OF THE QUALITY MANAGEMENT SYSTEM OF JSC "SAKHATRANSNEFTEGAZ»

Авторы: Ильина Нина Александровна

Аннотация: В статье оценивается качество системы управления АО «Сахатранснефтегаз», которое определяется с помощью факторов системы управления. По результатам оценки определяются применяемые принципы управления компании.

Ключевые слова: АО «Сахатранснефтегаз», качество системы управления, принципы управления.

Annotation: The article assesses the quality of the management system of JSC "Sakhatransneftegaz", which is determined by the factors of the management system. Based on the results of the evaluation, the company's management principles are determined.

Keywords: JSC "Sakhatransneftegaz", quality management system, management principles.

УДК 330.44

Качество системы управления организацией определяет результативность его деятельности на рынке, степень соответствия состоянию внешней среды и направлена на удовлетворение нужд и потребностей потребителей.

Уровень качества системы управления организацией определяется по формуле:

$$K_{\text{упр}} = \sum_{i=1}^5 a_i \frac{P_{\phi i}}{P_{\text{нi}}}$$

где  $a_i$  – весомость фактора качества системы управления.  $\sum a_i = 1,0$ ;

$P_{\phi i}$  – фактическое значение  $i$ -го фактора качества;

$P_{\text{нi}}$  – нормативное значение  $i$ -го фактора качества.

Для расчета данного показателя необходимо решить следующие показатели:

1. Доля управленческого персонала к общей доле работников организации:



$$\begin{aligned} \text{Удельный вес упр. персонала} &= \frac{\text{численность управленческого персонала}}{\text{общая численность сотрудников организации}} \\ &= \frac{227}{2181} = 0,10 \end{aligned}$$

2. Количество и глубина применяемых к управлению инструментов конкурентоспособной экономики по логике ставлю максимальное нормативное значение, т.е. 20, т.к. компанией проводится антикризисные мероприятия по оптимизации затрат, а это является одним из инструментов конкурентоспособной экономики.
3. Средняя образованность всего персонала организации (лет):

$$\begin{aligned} \sum \text{ Стажа работы с высшим} &= \frac{\text{сумма стажа работников}}{\text{число работников}} = \frac{17870}{855} \\ &= 20,9 \end{aligned}$$

$$\begin{aligned} \sum \text{ Стажа работы со средним} &= \frac{\text{сумма стажа работников}}{\text{число работников}} = \frac{13666}{876} \\ &= 15,6 \end{aligned}$$

$$\begin{aligned} \sum \text{ Стажа работы с нач. проф.} &= \frac{\text{сумма стажа работников}}{\text{число работников}} = \frac{5355}{450} \\ &= 11,9 \end{aligned}$$

$$\begin{aligned} &\frac{\sum \text{ Стажа работы с высшим} + \sum \text{ Стажа работы со средним} + \sum \text{ Стажа работы с нач. проф.}}{3} \\ &= \frac{20,9 + 15,6 + 11,9}{3} = 16,13 \end{aligned}$$

4. Текущесть управленческого персонала организации:

$$K_{\text{тек}} = \frac{25}{227} * 100\% = 11\%$$

5. Уровень автоматизации управления организацией по логике ставлю 70%, т.к. компания в своей деятельности применяет новые технологии (полиэтиленовые трубы, осушка газа), но они не полностью реализуются в деятельности газа. Думаю так, потому что капитальные ремонты в компании не полностью выполняются по плану.

Таким образом, получили следующие фактические значения (таблица 1).

Таблица 1 - Исходные данные

для расчета уровня качества системы управления организацией

Фактор качества системы управления	Весомость фактора (ai)	Значения факторов	
		нормативное	фактическое
1. Удельный вес управленческого персонала и специалистов организации	0,30	0,10	0,10
2. Количество и глубина применяемых к управлению инструментов конкурентоспособной экономики	0,25	20	20
3. Средняя образованность всего персонала организации, лет	0,20	15	16,1
4. Текучесть управленческого персонала организации	0,15	0,12	0,11
5. Уровень автоматизации управления организацией, доли единицы	0,10	0,80	0,70

Уровень качества системы управления считается лучшей, когда уровень равен 1. Равен 1, т.к. если в формуле поставить значения нормативных показателей, то в сумме он будет равен 1.

И так, рассчитаем уровень качества системы управления в АО «Сахатранснефтегаз»:

Уровень качества системы управления в АО «СТНГ» равен 0,98, что ниже от нормативного значения на 0,02.

Таким образом, качество системы управления в АО «Сахатранснефтегаз» можно оценить, как «хорошее», потому что в компании наблюдается достаточно высокий показатель – 0,98. Это свидетельствует о том, что предприятие придерживается и соблюдает принципы управления, а именно:

1. Системный подход к работе - все подразделения хорошо взаимодействуют между собой для достижения единой цели.
2. Процессного подхода к работе – осуществляет прогнозирование, планирование, организацию, мотивацию, контроль, коммуникация, принятие решений в реализации своей деятельности.
3. Ситуационный подход к работе – исходя из положения дел в экономике страны адаптируется к внешним рыночным ситуациям, при этом использует специфические приемы и методы управления.

## Литература

1. Годовой отчет АО «Сахатранснефтегаз» за 2017 г. [Электронный ресурс] <https://aostng.ru/upload/iblock/8f7/8f73927b12adac7a46326b0618b77b83.pdf>
2. Маркетинг: основы теории и практики: учебник / В.И. Беляев. – 4-е изд., перераб. и доп. – М.: КНОРУС, 2010. – 680 с.
3. Официальный сайт АО «Сахатранснефтегаз». [Электронный ресурс] <http://aostng.ru/>

## References

1. Annual report of Sakhatransneftegaz JSC for 2017 [Electronic resource] <https://aostng.ru/upload/iblock/8f7/8f73927b12adac7a46326b0618b77b83.pdf>
2. Marketing: fundamentals of theory and practice: textbook / VI Belyaev. - 4th ed., pererab. I DOP. - M.: KNORUS, 2010. - 680 p.
3. Official site of JSC "Sakhatransneftegaz". [Electronic resource] <http://aostng.ru/>

# АНАЛИЗ ЭФФЕКТИВНОСТИ ДЕЯТЕЛЬНОСТИ АО «САХАНЕФТЕГАЗСБЫТ» ЗА 2017 ГОД

## ANALYSIS OF EFFICIENCY OF ACTIVITY OF JSC "SAHANEFTEGAZSBYT" FOR 2017

Авторы: Ильин Артем Анатольевич

Аннотация: В нынешних экономических обстоятельствах деятельность любого хозяйствующего субъекта считается объектом внимания широкого круга участников рыночных отношений, причастных в результатах его функционирования. На основании отчетных данных, указанные лица стараются дать оценку об экономическом состоянии компании. Главным инструментом для этого служит финансовый анализ, при помощи которого возможно объективно дать оценку внутренним и внешним отношениям рассматриваемого объекта.

Ключевые слова: Выручка, Чистая прибыль, Рентабельность, Убыток

Annotation: In the current economic circumstances, the activities of any business entity is considered the object of attention of a wide range of market participants involved in the results of its operation. Based on the reporting data, these persons try to assess the economic condition of the company. The main tool for this is the financial analysis, with which it is possible to objectively assess the internal and external relations of the object in question.

Keywords: Revenue, Net profit, Profitability, Loss

УДК 330.44

Как известно, эффективность функционирования каждой компании находится в зависимости от его возможности приносить необходимый доход. Оценить данную способность позволяет анализ эффективности деятельности компании, в процессе которого необходимо дать характеристику его платежеспособности, насколько эффективна и прибыльна деятельность компании, перспективы его развития, а далее согласно по итогам принять обоснованные решения.

Основные финансовые результаты деятельности АО «Саханефтегазсбыт» за весь рассматриваемый период приведены ниже в таблице.

Таблица 7 - Основные финансовые результаты деятельности АО «Саханефтегазсбыт»

Показатель	Значение показателя, тыс. руб.		Изменение показателя		Средне-годовая величина, тыс. руб.
	2016 г.	2017 г.	тыс. руб. (гр.3 - гр.2)	± % ((3-2) : 2)	
1	2	3	4	5	6

1. Выручка	11 419 759	11 646 232	+226 473	+2	11 532 996
2. Расходы по обычным видам деятельности	10 381 965	10 907 486	+525 521	+5,1	10 644 726
3. Прибыль (убыток) от продаж (1-2)	1 037 794	738 746	-299 048	-28,8	888 270
4. Прочие доходы и расходы, кроме процентов к уплате	17 894	58 033	+40 139	+3,2 раза	37 964
5. EBIT (прибыль до уплаты процентов и налогов) (3+4)	1 055 688	796 779	-258 909	-24,5	926 234
6. Проценты к уплате	1 016 663	1 099 823	+83 160	+8,2	1 058 243
7. Изменение налоговых активов и обязательств, налог на прибыль и прочее	-21 972	6 119	+28 091	↑	-7 927
<b>8. Чистая прибыль (убыток) (5-6+7)</b>	17 053	-296 925	-313 978	↓	-139 936
<b>Справочно:</b> Совокупный финансовый результат периода	17 053	-296 925	-313 978	↓	-139 936
Изменение за период нераспределенной прибыли (непокрытого убытка) по данным бухгалтерского баланса (измен. стр. 1370)	-28 299	-311 481	x	x	x

Годовая выручка за последний год составила 11 646 232 тыс. руб., что всего лишь на 226 473 тыс. руб., или на 2% больше, чем за 2016 год.

За последний год прибыль от продаж равнялась 738 746 тыс. руб. Финансовый результат от продаж в течение анализируемого периода сильно уменьшился (на 299 048 тыс. руб., или на 28,8%).

Изучая расходы по обычным видам деятельности, следует отметить, что организация не использовала возможность учитывать общехозяйственные расходы в качестве условно-постоянных, включая их ежемесячно в себестоимость производимой продукции (выполняемых работ, оказываемых услуг). Это и обусловило отсутствие показателя "Управленческие расходы" за отчетный период в форме №2.

Формальное исследование правильности отражения в Балансе и "Отчете о финансовых результатах" за последний отчетный период отложенных налоговых активов и обязательств подтвердила взаимосвязку показателей отчетности.

Изменение выручки наглядно представлено ниже на Рис. 7.

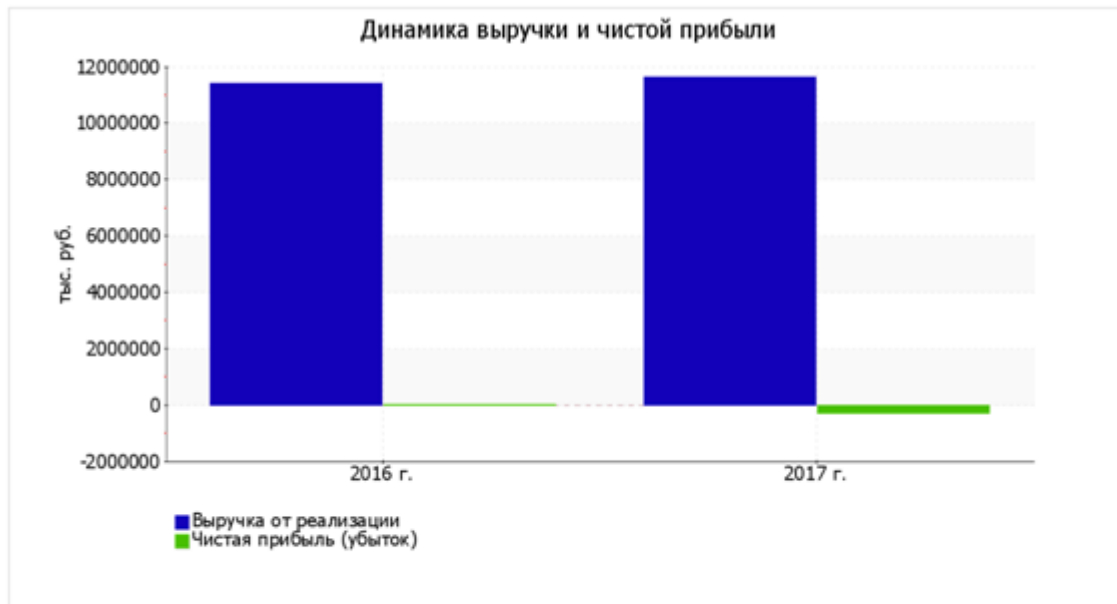


Рис. 7 – Динамика выручки и чистой прибыли

Таблица 8 - Анализ рентабельности

Показатели рентабельности	Значения показателя (в %, или в копейках с рубля)		Изменение показателя	
	2016 г.	2017 г.	коп., (гр.3 - гр.2)	± % ((3-2) : 2)
1	2	3	4	5
1. Рентабельность продаж (величина прибыли от продаж в каждом рубле выручки). Нормальное значение: 4% и более.	9,1	6,3	-2,8	-30,2
2. Рентабельность продаж по EBIT (величина прибыли от продаж до уплаты процентов и налогов в каждом рубле выручки).	9,2	6,8	-2,4	-26
3. Рентабельность продаж по чистой прибыли (величина чистой прибыли в каждом рубле выручки). Нормальное значение для данной отрасли: 3% и более.	0,1	-2,5	-2,6	↓
<i>Справочно:</i> Прибыль от продаж на рубль, вложенный в производство и реализацию продукции (работ, услуг)	10	6,8	-3,2	-32,2
Коэффициент покрытия процентов к уплате (ICR), коэфф. Нормальное значение: 1,5 и более.	1	0,7	-0,3	-30,2

За 2017 год организация получила прибыль от продаж и прибыль до вычета процентных расходов и расходов по налогу на прибыль (ЕБИТ), что и обусловило положительно значение первых двух показателей рентабельности, приведенных в таблице. Но дополнительные расходы в виде процентов и налога на прибыль привели к отрицательному значению рентабельности, рассчитанной по чистой прибыли.

За последний год организация по обычным видам деятельности получила прибыль в размере 6,3 копеек с каждого рубля выручки от реализации. Однако имеет место отрицательная динамика рентабельности продаж по сравнению с данным показателем за 2016 год (-2,8 коп.).

Показатель рентабельности, рассчитанный как отношение прибыли до процентов к уплате и налогообложения (ЕБИТ) к выручке организации, за последний год составил 6,8%. То есть в каждом рубле выручки организации содержалось 6,8 копеек прибыли до налогообложения и процентов к уплате.

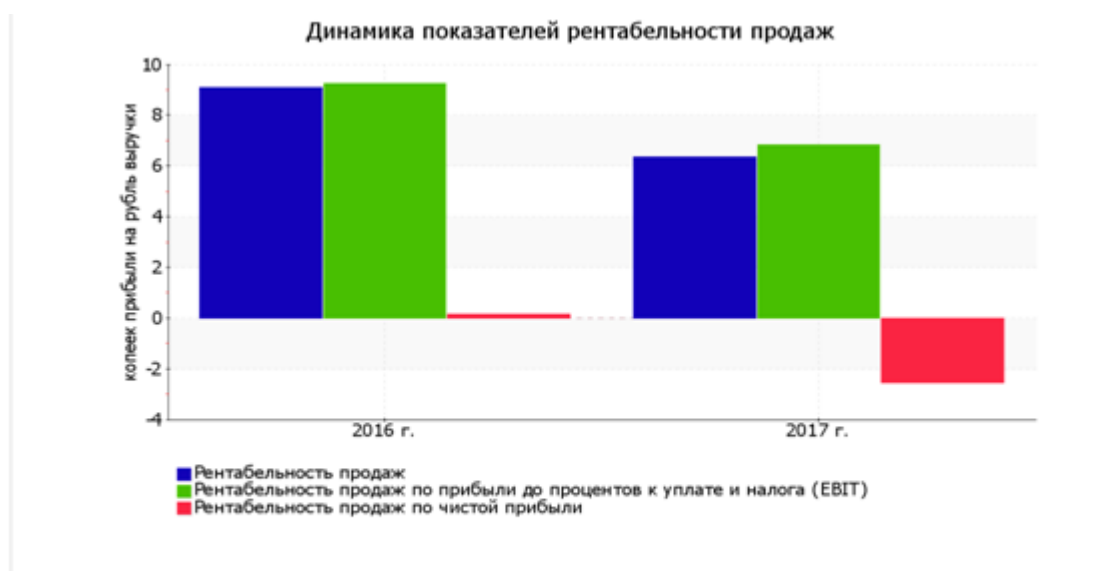


Рис. 8 – Динамика показателей рентабельности продаж

В следующей таблице представлена рентабельность использования вложенного в предпринимательскую деятельность капитала.

Таблица 9 - Рентабельность использования вложенного в предпринимательскую деятельность капитала

Показатель рентабельности	Значение показателя, %		Изменение показателя (гр.3 - гр.2)	Расчет показателя
	2016 г.	2017 г.		
1	2	3	4	5
Рентабельность собственного капитала (ROE)	0,15	-0,12	-0,03	Отношение чистой прибыли к средней величине собственного капитала. Нормальное значение: 18% и более.
Рентабельность активов (ROA)	0,8	-0,6	-0,2	Отношение чистой прибыли к средней стоимости активов. Нормальное значение для данной отрасли: 9% и более.

Прибыль на задействованный капитал (ROCE)	1,47	1,35	-0,12	Отношение прибыли до уплаты процентов и налогов (ЕБИТ) к собственному капиталу и долгосрочным обязательствам.
Рентабельность производственных фондов	2,1	1,8	-0,3	Отношение прибыли от продаж к средней стоимости основных средств и материально-производственных запасов.
<i>Справочно:</i> Фондоотдача, коэфф.	1,42	1,19	-0,23	Отношение выручки к средней стоимости основных средств.

За период 01.01–31.12.2017 каждый рубль собственного капитала АО «Саханефтегазбыт» обеспечил убыток в размере 296925 руб. Уменьшение рентабельности собственного капитала за весь рассматриваемый период составило -0,03%. За последний год значение рентабельности собственного капитала является крайне неудовлетворительным.

Рентабельность активов за последний год составила -0,6%. Рентабельность активов за весь рассматриваемый период уменьшилась на 0,2%.

Исходя из данных, можно сделать вывод, что отрицательная рентабельность - важный сигнал для руководства компании, она демонстрирует процент убыточности производства или продаж на каждый вложенный рубль в товар. Получается, что себестоимость продукции выше, чем прибыль от ее реализации, а цена недостаточно высока для покрытия всех издержек.

Также отрицательная рентабельность сигнализирует о том, что предприятие неэффективно распоряжается собственными активами. Что касается рентабельности производства, то отрицательная рентабельность - свидетельство того, что сумма издержек на производство и реализацию продукции выше цены ее продажи.

Если показатели рентабельности компании демонстрируют минусовое значение, это служит поводом для повышения цен на продукцию либо для поиска путей сокращения ее себестоимости. Положительный эффект в данном случае может иметь также оптимизация ассортимента.

## Литература

1. Войтоловского Н.В., Калининой А.П., Мазуровой И.И. / Экономический анализ: учебник для бакалавров / под ред. - 4-е изд., перераб. и доп. - М.: Изд-во Юрайт, 2014. - 548 с.
2. Мельник М.В., Кривцов А.И., Горлова О.В. / Комплексный экономический анализ: учебное пособие. - М.: ФОРУМ: Инфра-М, 2014. - 368 с.
3. <http://www.sngs.ykt.ru>

## References

1. Seminar Was Chaired By N. In. Kalinina A. P., the I. I. Mazurova / Economic analysis: textbook for students / ed. - 4th ed., pererab. I DOP. - M.: yurait publishing House, 2014. - 548 p.
2. Melnik M. V., Krivtsov A. I., Gorlova O. V. Complex economic analysis: textbook. - Moscow: FORUM: Infra-M, 2014. - 368 p.
3. <http://www.sngs.ykt.ru>



# ДЕСТРУКТИВНОЕ ГОСУДАРСТВЕННОЕ СТРАТЕГИЧЕСКОЕ ПЛАНИРОВАНИЕ РОССИИ

## DESTRUCTIVE STATE STRATEGIC PLANNING OF RUSSIA

Авторы: Ильин Артем Анатольевич

Аннотация: В данной статье оценивается нынешнее состояние стратегического планирования в России, которая, по мнению автора, не правильная. А также рассматривается его сущность и процедуры разработки стратегических планов на примере СССР.

Ключевые слова: Стратегическое планирование, «Майские указы», Инвестиции, СССР

Annotation: This article assesses the current state of strategic planning in Russia, which, in the author's opinion, is not correct. And also its essence and procedures of development of strategic plans on the example of the USSR are considered.

Keywords: Strategic planning, "May decrees", Investments, USSR

УДК 330.322

При таком государственном управлении, которая наблюдается сейчас в России, страна рано или поздно рухнет, потому что, сколько бы вы на уровне федерации не планировали, это все бесполезно. Ничего нельзя планировать в ситуации, когда нищее население, ничего нельзя развивать, потому что никто ничего не купит. Огромное количество предприятий сократило свои инвестиционные программы, потому что в стране постоянно меняются налоговые тарифы.

В руках системы государственной власти, предусматривает при желании или при не желании Минфина и других правительственных структур сделать любой регион нищим или наоборот богатым.

В России не стратегическое планирование, а конкретные проблемы. Например, возьмем «майские указы» Президента и на первой странице написано, как минимум ежегодно 5 млн. семей обеспечить жильем, а на через страницу написано, что не менее 120 млн. м<sup>2</sup> жилья должны быть построены в год. Если поделить 120 млн. м<sup>2</sup> на 5 млн. семей и получается, что средняя квартира 24 м<sup>2</sup>, т.е. это вообще невозможно, что семья из 3-х человек может жить в этих квадратных метрах. И поэтому полное отсутствие планирования написаны прямо в указе Президента.

Еще один пример из указа Президента: поставлена задача увеличить экспорт сельскохозяйственного продовольствия до 45 млрд. долларов, но если взять программу Правительства развития сельского хозяйства, то обнаружится, что товарной массы не собираемся больше производить. Это получается, что мы перестанем есть, если будем «майские указы» выполнять и будем вывозить все продовольствие из страны? Вот все это пример стратегического планирования в России.

Без федерального стратегического планирования, планирования в субъектах федерации не возможно.

Что касается инвестиций, то в 2009 году прекратили инвестиции в свое производство. Мы снизили государственные инвестиции с 20% до 16%, практически отрезали сами себя от иностранных инвестиций и в коррупционную страну никто инвестиции вкладывать не будет. А также агенство «Moody's» присвоила нашей банковской системе рейтинг «Ba1», т.е. «мусор», тем самым доказав, что банковской системы в России не существует. И это тоже показатель инвестиционной привлекательности нашей страны.

В России стабильно растет дифференциация между заработной платой руководителя и работников учреждения. В некоторых случаях доход самого высокооплачиваемого и самого низкооплачиваемого специалиста различается в 60 раз. Зарплата руководителей и топ-менеджеров в России превышает заработок подчиненных в 10-15 раз, в то время как в Европе и Америке эта вилка составляет всего 3-3,5 раза. И эффективность работы этих топ-менеджеров оставляет желать лучшего. Объективные причины, которыми объясняется столь сильная разница оплаты труда в России, отсутствуют.

Если в ближайшее время государство не станет разрабатывать реальное, конструктивное стратегическое планирование, то страна уйдет в никуда. В качестве примера, необходимо пересмотреть концепцию стратегического планирования СССР, так как там была программа Центрального Комитета Партии, где было расписано все. Вся программа строилась именно на душу населения.

Наша страна должна развиваться не по экстенсивному пути развития, а именно развиваться с точки зрения развития своего населения. Надо выстроить стройную систему стратегического планирования, но, к сожалению, нынешнее Правительство РФ во главе Медведева не способна ни на что.

## **Литература**

1. <https://strategy24.ru/rf/documents>
2. <http://government.ru>

## **References**

1. <https://strategy24.ru/rf/documents>
2. <http://government.ru>

## ОПРЕДЕЛЕНИЕ НЕУДОВЛЕТВОРИТЕЛЬНОЙ СТРУКТУРЫ БАЛАНСА АО «САХАНЕФТЕГАЗСБЫТ» НА 2017 ГОД

### THE DEFINITION OF UNSATISFACTORY STRUCTURE OF THE BALANCE SHEET OF JSC "SAHANEFTEGAZSBYT" FOR 2017

Авторы: Ильин Артем Анатольевич

Аннотация: Современная экономика России не устойчива к глобальным изменениям в мировой экономике. Ярким примером является большое количество российских компаний, которые находятся в трудном финансовом состоянии, поэтому вопрос оценки структуры баланса предприятий является актуальным.

Ключевые слова: Структура баланса, Банкротство, Рейтинг

Annotation: The modern Russian economy is not resistant to global changes in the world economy. A striking example is a large number of Russian companies that are in a difficult financial condition, so the question of assessing the structure of the balance sheet is relevant.

Keywords: The structure of the balance sheet, Bankruptcy, Rating

УДК 330.44

На сегодняшний день, подавляющее количество российских компаний пребывает в трудном финансовом положении. Взаимные платежи между хозяйствующими субъектами, высокие налоговые и банковские ставки приводят к тому, что компании становятся неплатежеспособными. Внешним признаком несостоятельности (банкротства) компании считается приостановление его текущих платежей и неспособность удовлетворить требования кредиторов в течение 3-х месяцев со дня наступления сроков их исполнения.

В связи с этим, особую значимость обретает вопрос оценки структуры баланса, так как решения о несостоятельности компании принимаются по признанию неудовлетворительности структуры баланса.

В приведенной ниже таблице рассчитаны показатели, содержащиеся в методике Федерального управления по делам о несостоятельности (банкротстве).

Таблица 11 - Методика Федерального управления по делам о несостоятельности (банкротстве)

Показатель	Значение показателя			Нормативное значение	Соответствие фактического значения нормативному на конец периода
	на начало периода (31.12.2016)	на конец периода (31.12.2017)	Изменение (гр.3-гр.2)		
1	2	3	4	5	6
1. Коэффициент текущей ликвидности	2,99	3,12	+0,13	не менее 2	соответствует
2. Коэффициент обеспеченности собственными средствами	-0,09	-0,12	-0,03	не менее 0,1	не соответствует
3. Коэффициент восстановления платежеспособности	1,2	1,6	+0,4	не менее 1	соответствует

Анализ структуры баланса выполнен за период с начала 2017 года по 31.12.2017 г.

Поскольку один из первых двух коэффициентов (коэффициент обеспеченности собственными средствами) на 31.12.2017 оказался меньше нормы, в качестве третьего показателя рассчитан коэффициент восстановления платежеспособности. Данный коэффициент служит для оценки перспективы восстановления организацией нормальной структуры баланса (платежеспособности) в течение полугодия при сохранении имевшей место в анализируемом периоде тенденции изменения текущей ликвидности и обеспеченности собственными средствами. Значение коэффициента восстановления платежеспособности (1,6) указывает на реальность восстановления в ближайшее время нормальной платежеспособности.

Одним из показателей вероятности скорого банкротства организации является Z-счет Альтмана, который рассчитывается по следующей формуле (применительно к АО «Саханефтегазсбыт» взята 4-факторная модель для частных непроизводственных компаний):

$$Z\text{-счет} = 6,56T_1 + 3,26T_2 + 6,72T_3 + 1,05T_4$$

Таблица 11 - Прогноз банкротства по Альтману

Коэф-т	Расчет	Значение на 31.12.2017	Множитель	Произведение (гр. 3 x гр. 4)
1	2	3	4	5
T <sub>1</sub>	Отношение оборотного капитала к величине всех активов	0,42	6,56	2,78
T <sub>2</sub>	Отношение нераспределенной прибыли к величине всех активов	-<0,01	3,26	-0,01
T <sub>3</sub>	Отношение ЕБИТ к величине всех активов	0,06	6,72	0,38
T <sub>4</sub>	Отношение собственного капитала к заемному	0,43	1,05	0,45
Z-счет Альтмана:				3,59

Предполагаемая вероятность банкротства в зависимости от значения Z-счета Альтмана

составляет:

- 1.1 и менее – высокая вероятность банкротства;
- от 1.1 до 2.6 – средняя вероятность банкротства;
- от 2.6 и выше – низкая вероятность банкротства.

По результатам расчетов для АО «Саханефтегазсбыт» значение Z-счета на последний день анализируемого периода составило 3,59. Такое значение показателя свидетельствует о незначительной вероятности банкротства АО «Саханефтегазсбыт».

По результатам проведенного анализа выделены и сгруппированы по качественному признаку основные показатели финансового положения и результатов деятельности АО «Саханефтегазсбыт» за три года.

Среди показателей, имеющих исключительно хорошие значения, можно выделить следующие:

- чистые активы превышают уставный капитал, при этом в течение анализируемого периода наблюдалось увеличение чистых активов;
- коэффициент текущей (общей) ликвидности полностью соответствует нормальному значению;
- положительное изменение собственного капитала относительно общего изменения активов организации.

Следующие 2 показателя финансового положения и результатов деятельности организации имеют положительные значения:

- коэффициент покрытия инвестиций имеет нормальное значение от 1,5 - 2 (доля собственного капитала и долгосрочных обязательств составляет 1,8% в общей сумме капитала организации);
- за последний год получена прибыль от продаж (738 746 тыс. руб.), но наблюдалась ее отрицательная динамика по сравнению с предшествующим годом (-299 048 тыс. руб.).

Показатели финансового положения и результатов деятельности организации, имеющие отрицательные значения:

- коэффициент автономии имеет неудовлетворительное значение (0,3);
- значение коэффициента обеспеченности собственными оборотными средствами (-0,53) соответствует норме;
- не укладывается в нормативное значение коэффициент быстрой (промежуточной) ликвидности;
- коэффициент абсолютной ликвидности ниже принятой нормы;
- значительное падение прибыльности продаж
- не соблюдается нормальное соотношение активов по степени ликвидности и обязательств по сроку погашения;

- неустойчивое финансовое положение по величине собственных оборотных средств;
- значительное падение прибыли до процентов к уплате и налогообложения (ЕБИТ) на рубль выручки АО «Саханефтегазсбыт»

В ходе анализа был получен только один показатель, имеющий критическое значение – убыток от финансово-хозяйственной деятельности за 2017 год составил -296 925 тыс. руб.

Таблица 10 - Рейтинговая оценка финансового состояния организации

Финансовые результаты за период 01.01.16–31.12.17	Финансовое положение на 31.12.2017									
	AAA	AA	A	BBB	BB	B	CCC	CC	C	D
Отличные (AAA)							•			
Очень хорошие (AA)							•			
Хорошие (A)							•			
Положительные (BBB)							•			
Нормальные (BB)							•			
Удовлетворительные (B)							•			
Неудовлетворительные (CCC)	•	•	•	•	•	•	V	•	•	•
Плохие (CC)							•			
Очень плохие (C)							•			
Критические (D)							•			

По результатам проведенного выше анализа получены следующие качественные оценки: финансовое положение АО «Саханефтегазсбыт» – -0,62; результаты деятельности за весь рассматриваемый период – -0,53. Согласно рейтинговой шкале это CCC (неудовлетворительное положение) и CCC (неудовлетворительные результаты) соответственно. Данные оценки произведены с учетом как значений ключевых показателей на конец анализируемого периода, так и динамики показателей, включая их прогнозируемые значения на последующий год. На основе двух указанных оценок рассчитана итоговая рейтинговая оценка финансового состояния АО «Саханефтегазсбыт». Финансовому состоянию присвоена оценка CCC – неудовлетворительное.

Рейтинг "CCC" свидетельствует о неудовлетворительном финансовом состоянии организации, при котором финансовые показатели, как правило, не укладываются в норму. Причины такого состояния могут быть как объективные (мобилизации ресурсов на реализацию масштабных проектов, крупные сделки, общий спад или кризис в экономике страны или отрасли и т.п.), так и вызванные неэффективным управлением. На получение кредитных ресурсов такие организации могут претендовать лишь при надежных гарантиях возврата денежных средств, не зависящих от результатов деятельности организации в будущем (неудовлетворительная кредитоспособность).

## Литература

1. [Веснин В. Р.](#), [Грибов В. Д.](#) Экономика предприятия в вопросах и ответах: Учебное пособие, М.: [Проспект](#), 2017. – С. 157.

2. Войтоловского Н.В., Калининой А.П., Мазуровой И.И. / Экономический анализ: учебник для бакалавров / под ред. - 4-е изд., перераб. и доп. - М.: Изд-во Юрайт, 2014. - 548 с.
3. Мельник М.В., Кривцов А.И., Горлова О.В. / Комплексный экономический анализ: учебное пособие. - М.: ФОРУМ: Инфра-М, 2014. - 368 с.
4. <http://www.sngs.ykt.ru>

## References

1. Vesnin V. R., Gribov V. D. enterprise Economics in questions and answers: textbook, М.: Prospect, 2017. - P. 157.
2. Seminar Was Chaired By N. In. Kalinina A. P., the I. I. Mazurova / Economic analysis: textbook for students / ed. - 4th ed., pererab. I DOP. - М.: yurait publishing House, 2014. - 548 p.
3. Melnik M. V., Krivtsov A. I., Gorlova O. V. Complex economic analysis: textbook. - Moscow: FORUM: Infra-M, 2014. - 368 p.
4. <http://www.sngs.ykt.ru>

# НАЛОГОВЫЙ МАНЕВР КАК ДЕСТАБИЛИЗИРУЮЩИЙ ЭЛЕМЕНТ ЭКОНОМИЧЕСКОЙ СИСТЕМЫ РОССИИ

## TAX MANEUVER AS A DESTABILIZING ELEMENT OF RUSSIA'S ECONOMIC SYSTEM

Авторы: Ильин Артем Анатольевич

Аннотация: Цена топлива считается одним из основных факторов, который в значительной мере устанавливает увеличение цен на главные категории продуктов. Непосредственно по этой причине интерес множества экспертов и рядовых граждан приковано к увеличению цены литра бензина для оптовых и розничных покупателей. Тенденция к повышению цены была прогнозируемой с 2017 года, отличались только лишь цифры в процентном соотношении. Для того чтобы понять, какие из них ближе к реальной картине, необходимо понять главные факторы, по которым в 2018 году дорожает бензин.

Ключевые слова: НДС, Экспортная пошлина на нефть и нефтепродукты, Акцизы, Налоговый маневр

Annotation: The price of fuel is considered to be one of the main factors that largely determines the increase in prices for the main product categories. Directly for this reason, the interest of many experts and ordinary citizens is focused on increasing the price of a liter of gasoline for wholesale and retail buyers. The upward trend in prices was projected from 2017, only the figures differed in percentage terms. In order to understand which ones are closer to the real picture, it is necessary to understand the main factors for which gasoline is more expensive in 2018.

Keywords: Met, Export duty on oil and oil products, excise Taxes, tax maneuver

УДК 330.322

На сегодняшний момент, все добываемые ресурсы в России облагаются налогом в двух местах:

1. НДС;
2. Экспортная пошлина на нефть и нефтепродукты.

Таким образом, у государства есть два инструмента, с помощью которых она наполняет казну и регулирует развитие экономики.

Если мы хотим, чтобы в государстве развивалась переработка нефти, чтобы вывозилась не сырая нефть, чтобы производились нефтепродукты с высокой стоимостью, то мы снижаем НДС и увеличиваем Экспортную пошлину на нефть и нефтепродукты.

Таким образом, выстраивается некая защитная стена. Получается, в нашем экономическом пространстве внутри страны дешевые природные ресурсы, дешевая нефть, а за рубежом, т.е. внеэкономическом пространстве страны, наша нефть уходя туда становится дорогой. Это приводит к тому, что мы поощряем переработку нефти внутри государства, начинаются строиться новые НПЗ, новые рабочие места и т.д. Вот такая ситуация у нас была до ноября



2014 года, когда правительство не придумала такую вещь под красивым названием «Налоговый маневр».

Весь смысл «Налогового маневра» проста. Экспортная пошлина на вывоз нефти и нефтепродуктов начинает снижаться, а НДС увеличивается. Удивительное дело, все это совпало с введением санкций против России. В феврале 2014 года государственный переворот в Киеве, Крым, Донбасс, давление на Россию со всех сторон. И вот к ноябрю 2014 года Правительство решает уменьшать вывозную экспортную пошлину и увеличивать НДС.

В августе 2018 года, принято решение в течении 6 лет полностью изменить налоговую систему, связанную с обложением налогом природных ресурсов, т.е. совершить налоговый маневр, что называется до самого конца.

В чем же заключается? В течении 6 лет, планомерно вывозная экспортная пошлина будет снижаться с 30% до 0. А куда же перекладывается тяжесть налогообложения? А она перекладывается на НДС, т.е. он увеличивается, а экспортная пошлина становится равна 0.

Таким образом, вся тяжесть налогообложения перекладывается на внутреннего потребителя, потому что, именно внутренний потребитель будет потреблять бензин, созданный из нефти, которая облагается более высоким НДС. Обратите внимание, что эта программа рассчитана ровно на 6 лет, т.е. на весь президентский срок Путина. Когда мы говорим о подорожании бензина, то удивляться не надо, потому что, на сегодняшний момент, эта подорожание запланирована. Она будет планомерно увеличиваться из года в год, идти в течение 6 лет президентского срока Путина. Казалось бы странно, почему эта программа сделана именно на 6 лет, а не на 5, не на 10 лет. Премьер министр Дмитрий Медведев сказал следующую фразу: «Следующие 6 лет, будут непростыми для российской экономики».

И это не все, с 1 января 2019 года Правительство планирует увеличить акциз на бензин в 1,5 раза, тем самым еще больше взять налогов с каждого литра бензина, т.е. с 1 января 2019 года запланировано тройное подорожание бензина.

Во-первых, наши отпускные цены уже увеличились на сегодняшний момент, и никто не гарантирует, что до конца года НПЗ не увеличат эту цену еще раз.

Во вторых, с 1 января 2019 года вся экспортная пошлина начинает по тихонечко перекочевывать в НДС и увеличивать внутреннюю стоимость добываемой нефти. И еще Правительство решило добавить сюда акцизы на бензин.

Если все это не будет изменено, то бензин не просто подорожает в 2019 году, а очень сильно подорожает, о чем сегодня многие эксперты пытаются рассказать Правительству, что это слишком дорого для нашей экономики.

Если увеличится стоимость бензина, то увеличится стоимость всего, это значит, что в нашей стране начнется новый виток инфляций, а потом еще больше будет расти инфляция, потому что, следующее подорожание бензина будет оправдываться той инфляцией, которая случилась, и с каждым годом все больше процентов от пошлины будет прилагаться в НДС.

Это развитие экономики? Нет, а развитие инфляции. Правительству очень хочется состыковать расходы бюджета с доходами, но совершенно очевидно, что изменение этой налогообложения, приведет к тому, что у нас в стране закроются НПЗ и не откроются новые.

Правительство открывает дорогу для выкачки не переработанной, дешевой нефти за границу.

Но это не все, существует еще «Бюджетное правило». Она подразумевает собой, когда деньги, полученные от продажи нашей нефти свыше 45 долларов, идут в некий резервный фонд, а резервный фонд состоит из ценных бумаг иностранного государства, т.е. все что свыше 45 долларов наше Правительство берет и отдает в долг иностранному государству. А налоговую тяжесть перекладывает на НДС, т.е. на нас.

Таким образом, когда нам говорят, что санкции не работают, мы с этим согласиться не можем. Да, они могут не работать в виде ассортимента продовольственных продуктов, но санкции работают в том смысле, что для того, чтобы добыть валюту для страны, нынешнее Правительство перекладывает всю экспортную пошлину на нефть на внутреннего потребителя, что неизбежно приводит к двойному, тройному ускоренному росту цен на бензин, что в свою очередь приводит к увеличению инфляции, к удорожанию всего и к росту социальной напряженности.

Таким образом, наши заграничные партнеры видят, что чем сильнее вы давите на Российскую экономику, тем быстрее российское Правительство само создает социальную напряженность внутри государства, которая в итоге может привести к очень печальным последствиям.

Из этого вывод, надо ли Западу отменять санкции, с точки зрения из интересов Запада, конечно, нет, потому что, Правительство РФ само выполняет внутри России роль того, кто разжигает страсти и делает пропасть между интересами государства и интересами рядового потребителя.

Когда то, один из известных политических деятелей России, а именно господин Милюков 1 ноября 1916 года сказал сакраментальную фразу, которая глядя на вот этот «Налоговый маневр» сразу вспоминается: «Что это, глупость или измена?».

## **Литература**

1. Дадашев, А.З. Налоги и налогообложение в Российской Федерации: Учебное пособие / А.З. Дадашев, Д.А. Мешкова, Ю.А. Топчи. - М.: ЮНИТИ, 2015. - 175 с.
2. <http://government.ru>

## **References**

1. Dadashev A. Z. Taxes and taxation in the Russian Federation: textbook / A. Z. Dadashev, D. A. Meshkov, Yu. a. Trample. - Moscow: UNITY, 2015. - 175 С.
2. <http://government.ru>

## ОЦЕНКА ОСНОВНЫХ ФОНДОВ АО «САХАТРАНСНЕФТЕГАЗ»

### EVALUATION OF FIXED ASSETS OF JSC "SAKHATRANSNEFTEGAZ»

Авторы: Ильин Артем Анатольевич

Аннотация: В статье оценивается состояние основных фондов АО «Сахатранснефтегаз» за 2015-2017 гг., что позволяет выявить эффективность использования основных фондов.

Ключевые слова: АО «Сахатранснефтегаз», основные фонды, оценка основных фондов, эффективность использования основных фондов.

Annotation: The article assesses the state of fixed assets of JSC "Sakhatransneftegaz" for 2015-2017, which allows to identify the effectiveness of the use of fixed assets.

Keywords: JSC "Sakhatransneftegaz", fixed assets, valuation of fixed assets, efficiency of use of fixed assets.

УДК 330.44

Оценка основных фондов и мощностей предприятия производится посредством следующих показателей:

1. Фондоотдача - экономический показатель, характеризующий уровень эффективности использования основных производственных фондов предприятия.

$$\Phi_o = \frac{\text{Выручка}}{\text{Среднегодовая стоимость основных средств}}$$

2. Фондоемкость - это показатель, который показывает величину стоимости основных фондов, приходящуюся на единицу продукции, выпущенную предприятием.

$$\Phi_e = \frac{\text{Среднегодовая стоимость основных средств}}{\text{Выручка}}$$

3. Фондовооруженность - это показатель, который помогает определить степень обеспеченности всех сотрудников основными средствами предприятия.

$$\Phi_v = \frac{\text{Среднегодовая стоимость основных средств}}{\text{Среднесписочная численность работников}}$$

4. Фондорентабельность - это показатель, который отражает прибыльность основных средств предприятия, и характеризует долю балансовой прибыли к среднегодовой стоимости внеоборотных активов.

$$\Phi_p = \frac{\text{Чистая прибыль}}{\text{Среднегодовая стоимость основных средств}}$$

5. Производительность труда - показатель эффективности труда, отображающий численное

$$ПТ = \Phi_0 * \Phi_B$$

значение количества продукции за единицу времени.

Таблица 1 – Динамика показателей эффективности использования основных фондов АО «Сахатранснефтегаз» за 2015-2017 гг.

Показатель	2015 г.	2016 г.	2017 г.	Отклонение (+/-)		Динамика (%)	
				2016-2015	2017-2016	2016-2015	2017-2016
Выручка	7 287 567	7 433 261	8 606 683	145 694	1 173 422	2,00	15,79
Среднегодовая стоимость основных средств	13 536 020	14 336 674	16 054 873	800 655	1 718 199	5,91	11,98
Среднесписочная численность работников	2 070	2 190	2 190	120	0	5,80	0,00
Чистая прибыль	127 452	171 666	- 63 036	44 214	- 234 702	34,69	-136,72
Фондоотдача	0,54	0,52	0,54	- 0,02	0,02	-3,70	3,39
Фондоемкость	1,86	1,93	1,87	0,07	- 0,06	3,84	-3,28
Фондовооруженность	6 539	6 546	7 331	7,29	784,57	0,11	11,98
Фондорентабельность	0,0094	0,0120	- 0,0039	0,0026	- 0,0159	27,17	-132,79
Производительность труда	3 521	3 394	3 930	- 126	536	-3,59	15,79

Результаты расчетов показывают, что эффективность использования основных средств АО «Сахатранснефтегаз» в 2017 году по сравнению с предыдущим периодом улучшилась, т.к. фондоотдача увеличилась и на 100 руб. вложенных в основные средства приходится 54 копейки, что выше на 2 копейки, чем прежде. Несмотря на положительную динамику фондоотдачи, фондорентабельность снизилась и имеет отрицательное значение, которая характеризует, что выгоду от использования основных фондов не получают. В то же время производительность труда увеличилась, что можно оценить положительно. Также с положительной стороны оценивается снижение фондоемкости, которое свидетельствует о повышении эффективности использования оборудования на предприятии.

Таблица 2 – Влияние факторов на эффективность использования основных фондов АО «Сахатранснефтегаз» за 2015-2017 гг.

Влияние факторов	Формула	2016-2015	2017-2016
Сумма влияния производительности труда	$\frac{ПТ1}{\Phi B0} - \frac{ПТ0}{\Phi B0}$	- 0,0193	0,0818
Сумма влияния фондовооруженности	$\frac{ПТ1}{\Phi B1} - \frac{ПТ1}{\Phi B0}$	- 0,0006	- 0,0642
	$\frac{ВПТ+ВФВ}{\Phi B0}$	- 0,0199	0,0176
Проверка	=	=	=
	$\frac{\Phi O1 - \Phi O0}{\Phi B0}$	- 0,0199	- 3,6971
Сумма влияния выручки	$\frac{ВР1}{ССОС0} - \frac{ВР0}{СОС0}$	0,0108	0,0818

Сумма влияния среднегодовой стоимости основных средств	BP1/CCOC1-BP1/CCOC0	- 0,0307	- 0,0642
	BVP+BCCOC	- 0,0199	0,0176
Проверка	=	=	=
	ΦO1-ΦO0	- 0,0199	0,0176

Факторный анализ выявил, что увеличение производительности труда и выручки в 2017 г. повлияли с положительной стороны на эффективность использования основных фондов на 0,0818 пункта. А увеличение фондовооруженности и стоимости основных средств ухудшили эффективность использования основных фондов на 0,0642 пункта.

Таким образом, анализ основных фондов АО «Сахатранснефтегаз» за 2015-2017 гг. показывает, что за последний анализируемый период эффективность использования основных средств улучшилась, т.к. наблюдается увеличение фондоотдачи и производительности труда и снижение фондоемкости, но, несмотря на данную динамику, фондорентабельность снижается и фондовооруженность увеличивается, что влияет с отрицательной стороны.

## Литература

1. Годовая бухгалтерская отчетность АО «Сахатранснефтегаз» за 2017 г. [Электронный ресурс] URL: <https://aostng.ru/upload/iblock/dbe/dbe51ad92994401db287ff284d156c83.PDF>
2. Годовой отчет АО «Сахатранснефтегаз» за 2017 г. [Электронный ресурс] URL: <https://aostng.ru/upload/iblock/8f7/8f73927b12adac7a46326b0618b77b83.pdf>
3. Официальный сайт АО «Сахатранснефтегаз». [Электронный ресурс] <http://aostng.ru>
4. Селезнева, Н.Н. Анализ финансовой отчетности организации : учебное пособие / Н.Н. Селезнева, А.Ф. Ионова. - 3-е изд., перераб. и доп. - Москва : Юнити-Дана, 2015. - 583 с. - Библиогр. в кн. - ISBN 978-5-238-01178-3 ; То же [Электронный ресурс]. - URL: <http://biblioclub.ru/index.php?page=book&id=114703>

## References

1. Annual financial statements of Sakhatransneftegaz JSC for 2017 [Electronic resource] URL: <https://aostng.ru/upload/iblock/dbe/dbe51ad92994401db287ff284d156c83.PDF>
2. Annual report of Sakhatransneftegaz JSC for 2017 [Electronic resource] URL: <https://aostng.ru/upload/iblock/8f7/8f73927b12adac7a46326b0618b77b83.pdf>
3. Official site of JSC "Sakhatransneftegaz". [Electronic resource] <http://aostng.ru>
4. Seleznev, N. N. Analysis of financial statements : textbook / N. N. Seleznev, A. F. Ionova. - 3rd ed., pererab. I DOP. - Moscow: unity Dana, 2015. - 583 p. - Bibliogr. in the book. - ISBN 978-5-238-01178-3 ; Same [Electronic resource]. - URL: <http://biblioclub.ru/index.php?page=book&id=114703>

# ПРОГНОЗИРОВАНИЕ СОЦИАЛЬНО-ЭКОНОМИЧЕСКОГО РАЗВИТИЯ МЕСТНОГО ПРОИЗВОДСТВА РЕСПУБЛИКИ САХА (ЯКУТИЯ)

## FORECASTING SOCIAL AND ECONOMIC DEVELOPMENT OF LOCAL PRODUCTION OF THE REPUBLIC OF SAKHA (YAKUTIA)

Авторы: Антонова Татьяна Павловна

Аннотация: в статье представлены теоретические и практические основы прогноза социально-экономического развития местного производства Республики Саха (Якутия) в целом. Прогнозирование социально-экономического развития весьма сложная, так как она занимает одно из основных аспектов развития и дальнейшую перспективу предприятия. Предложены прогнозы по существующим показателям, динамикой их изменения и возможных состояний функционирующих объектов местного производства.

Ключевые слова: прогноз, социально-экономическое развитие, тенденция и развития местного производства.

Annotation: *The theoretical and practical basis for the forecast of the socio-economic development of the enterprise is presented. Forecasting socio-economic development is a very complex form in justifying and making decisions. It occupies one of the main aspects of development and the further perspective of the enterprise. Prognoses are proposed for the existing indicators, the dynamics of their changes and the possible conditions of functioning local production facilities.*

Keywords: *forecast, socio-economic development, trend and development of local production.*

Прогнозирование социально-экономического развития в предприятии способствует разработке научно обоснованных целей его функционирования, стратегических и текущих намерений, в основу которых положены все возможные варианты прогнозов, характеризующих возможности развития самого предприятия и его внешней среды; в значительной степени предопределяет принятие руководителями правильных управленческих решений; помогает избежать неблагоприятных тенденций, которые возникают как внутри предприятия, так и в его внешнем окружении. [1]

Прогнозирование - это научно обоснованное предсказание наиболее вероятного состояния, тенденций и особенностей развития управляемого объекта в перспективном периоде на основе выявления и правильной оценки устойчивых связей и зависимостей между прошлым, настоящим и будущим. [2]

В настоящее время, ориентируясь на интересы и требования потребителей, конъюнктуру рынка и конфигурации в социально-экономической политике государства, предприятия пытаются разрабатывать стратегии собственного становления, рассчитанные как на долгосрочную, так и ближайшую перспективы.

Очевидно, при разработке стратегических и текущих планов и подготовке управленческих решений постоянно возникают задачи, связанные с оценкой будущего, по причине которого

возрастает необходимость практического овладения способами определения возможностей развития предприятия.

Мы прогнозировали социально-экономическое развитие производства местной продукции Республики Саха (Якутия) г. Якутск. Под местной промышленностью понимается производство товаров, произведенных и предназначенных для продажи, обмена или иного введения в оборот на территории Республики Саха Якутия. Оценка социально-экономического развития Республики Саха (Якутия) разработаны на основе анализа складывающейся социально-экономической ситуации в секторах экономики, прогнозных оценок крупных организаций, предполагаемых сценариев реализации инвестиционных проектов и соглашений на территории республики. На основе результатов прогнозных расчетов определяются цели и задачи социально-экономического развития региона, уточняются программные мероприятия и ценности в развитии регионального хозяйственного комплекса. [4]

Структура экономики Республики Саха (Якутия) на протяжении последних лет достаточно стабильна: наибольший удельный вес традиционно принадлежит добывающим отраслям промышленности (46%), строительству (10%) и транспорту (7%). Значительную долю занимают торговля (7%) и государственное управление (5,4%). Активно развиваются финансово-кредитные учреждения и малое предпринимательство. [3]

Стоит отметить, что на сегодня используются комплектующие и материалы из других регионов страны, в последующем для совершенного замещения необходима замена местными материалами.

Таким образом, при прогнозировании социально-экономического развития местного производства Республики Саха (Якутия) учитываются как цели, задачи, так и приоритеты, ориентиры социально-экономического развития. Создание и расширение местного производства решить часть важных проблем, связанных с уровнем жизни населения, общей безработицы, заработной платой.

Список использованной литературы:

1. Антонова Т.П. Прогнозирование социально-экономического развития предприятия: Статья / Сборник материалов IV Международной научно-практической конференции. Издательство: Общество с ограниченной ответственностью "Центр научного сотрудничества "Интерактив плюс" (Чебоксары) [Электронный ресурс: <https://elibrary.ru/item.asp?id=32332929>]
2. Антононова И.В. Методы прогнозирования социально-экономических процессов: Учебное пособие. Улан-Удэ: Изд-во ВСГТУ, 2004. С. 7.
3. Прогноз социально-экономического развития республики саха (якутия) на 2014 - 2018 годы [Электронный ресурс; режим доступа:// <http://old.sakha.gov.ru/node/171213>] (дата обращения: 19.05.2018)
4. Стратегия социально-экономического развития Республики Саха (Якутия) на период до 2030 года с определением целевого видения до 2050 года

# ИВАН ГОГОЛЕВ «ИЭЙЭХСИТИ КЭЛЭТИИ», «ҮҮҮС ХАРАХ» РОМАННАРА: ПЕРСОНАЖТАР ТИҢИКТЭРЭ

Авторы: Борисова Кэрэчээнэ Дмитриевна

Аннотация: В данной статье исследуется система персонажей в романах “Богиня Милосеродия”, “Третий глаз” народного писателя Якутии Ивана Гоголева. Нами замечено, что в романах писателя особенно значимы рефлектирующие герои, такие, как Хабырыыс, старец Никон, Моолой. Народный философ Моолой утверждает, что мысли философа как звезда в ночи освещают путь к знанию, а слово философа, как молния, очищает все вокруг. Политссылный Староверов признается, что понять душу якутского народа, его философию и нравственные заповеди ему помогли сказки, предания и олонхо. Мысли о роли родного языка дополняются убеждением в спасительной силе веры. Так, старец Никон проповедует, что доброе слово может спасти мир, а сам человек способен приблизиться к богу, если душой и разумом воспримет мудрость веры.

Ключевые слова: философский роман, система персонажей, герой, характер, тип.

Саха литературатыгар ураты суоллаах-иистээх, литэрэтиирэни саҥа уобарастарынан, жанрдарынан байыппыт саха норуота бүтүүн киэн туттар бөлүһүөк суруйааччыта Иван Михайлович Гоголев-Кындыл айар үлэтэ дириҥ ис хоһоонноох. Кини саха норуотун фольклоруттан силис тардан ураты тыыннаах айымньылары саха олоһун, толкуйун, сиэрин-майгытын сырдаталлар. Өбүгэлэрбит олохторо-дьаһахтара, олоһу көрүүлэрэ, айылҕа кэрэ көстүүтүн быһаарыылара, итэҕэллэрэ Иван Гоголев айымньыларыгар көстөр. Кини айымньылары, фольклортан төрүүт ылар буоланнар, сиздэрэй уобарастааһыннардаах, мындыр идеялаах, дириҥ проблематикалаах.

Бу икки романнарыгар суруйааччы саҥа, сонун персонажтары, характердары киллэрэн саха литэрэтиирэтин байытар. Ол туһунан кириитиктэр, литературоведтар элбэхтик бэлиэтээн тураллар.

Саха народнай суруйааччыта Иван Гоголев-Кындыл айар үлэтэ балай да үөрэтилиннэ. Прозатын, поэзиятын, драматургиятын проблемалара, уус-уран уратылары ырытыллан, туспа научнай үлэ буолан тахсыбыттара, биирдиилээн ыстатыйалар, бэлиэтээһиннэр эмиэ бааллар. Ол эрэри, кини айар үлэтин араас өрүтэ, ол иһигэр уобарастары арыыйы ситэ сырдатылла илик. Онон, айымньы персонажтарын ырытыы тоҕоостоох. Хас биирдии персонаж туох эрэ сыаллаах-соруктаах суруллар. Сорох персонаж нөҥүө суруйааччы бэйэтин санаатын этэр. Кындыл хас биирдии айымньытыгар атын, бэйэ-бэйэлэригэр тугунан да майгыннаспат персонажтары суруйар.

Философскай роман – бу литературоведческай тиэрмин буолар, ХХ үйэбэ тарҕаммыт. Роман форматыгар суруллубут бөлүһүөктээн этиилэртэн турар айымньылары ааттыыбыт. «Философскай роман» диэн тиэрмин чопчу быһаарыыта суох, тоҕо диэтэр, элбэх научнай чинчийээччилэр бу тиэрмингэ араас өйдөбүлү биэрэллэр. Сорох философскай романнары биир кэмгэ иитэр романнар диэн бэлиэтии сылдыбыттара. Философскай роман саха



литературыгар 1990-с сыллардаахха баар буолбута. Мыреева А.Н. бэлиэтиринэн, саха литературатыгар бастакы философскай роман – Иван Гоголев “Иэйэхсити кэлэтии” романа буолар. Бу айымньыны Окорокова В.Б. реалистическай сюжеттаах роман диэн этэр [3-42].

Философскай романга бүтүн киһи аймахха тыын суолталаах үйэлээх боппуруостар таарыллаллар. Суруйааччы өйүн-санаатын мунгутуур күүрээнэ, олоххо сыһыана, быһыыны-майгыны сыаналыыр дьоһура бу жанрга арыллар.

Иван Гоголев үөһэ ыйыллыбыт романнарыгар персонажтар тиһиктэрин ырытыахпыт иннинэ ханылыы *герой, характер, тиип* диэн тиэрминнэргэ болҕомтобутун ууруоххайын.

**Герой.** Нуучча литературатын чинчийээччитэ М.М. Бахтин этэринэн, герой диэн уус-уран айымньыга сүрүн киһини, эбэтэр ким туһунан кэпсэнэрин ааттыллар. Кини тула айымньы ис хоһооно сайдар.

**Характер.** Быһыыта-майгыта ураты, суолун-иһин бэйэтэ талар персонаһы ааттыллар. Киниэхэ ким да көмөлөспөт, ким да киниттэн тутулуктаммат. Хас биирдии персонаж характер буолбат. Сорохтор бэйэлэрин санааларын этиэ суохтарын эмиэ сөп [4-253].

**Тиип** диэн бэйэтэ туспа санаалаах, көрүүлээх личность. Литератураҕа киэнник туттуллар «кыра киһи» диэн өйдөбүл баар. «Кыра киһи» характер буолбатах, тиип диэн ааттанар диэн литературоведтар суруйаллар [4-255].

**Персонаж.** Үксүн мөкү өрүттэри көрдөрөр эбэтэр герой характера арылларыгар көмөлөһөр. Бу персонажтар геройга утары туруохтарын сөп. Кини сыалын ситиһэригэр мэйһидээн дуу, кини утары саңаран дуу омсолоох персонаж буолалларын биллэрэллэр. Төһө даҕаны көмө персонаж буоллаллар, айымньы кинилэрэ суох сатаммат. Хас биирдиилэрэ туох эрэ сыаллаах киирэллэр. Онон, персонаж айымньыга көстөр, туох эрэ сыаллаах-соруктаах киирэр. Кини саңаран-ингэрэн дуу, хамсанан-имсэнэн дуу баарын биллэрэр [4-252].

### **Персонажтар тиһиктэрэ**

Уус-уран айымньыга хас биирдии персонаж миэстэтинэн, функциятынан, суолтатынан, атын персонажтарга логическай ситимнээх сыһыаннаах. Манньык ситимнэһии нөнгүө уус-уран уобарастарга автор позицията олохтоноҕор.

Персонаж – литэрэтиринэй айымньыга ойууланар, дьайыыны онгоруу, сюжет хаамыытын сайыннарар. Кини суруйааччы ис туругун, санаатын этэригэр көмөлөһөр, айымньы идеята, тиэмэтэ арылларыгар улахан суолталаах. Бу тиэрмин үс сүрүн бэлиэлээх:

- Кини киһинэн, атын тыынар тыыннаабынан эбэтэр эттигинэн бэриллэн сөп;
- Дьингнээх олоххо баар, эбэтэр олоро сылдыбыт киһини ойуулааһын;
- Суруйааччы бэйэтин өйүттэн онгоруу таһаарбыт персонаһа.

Персонажтар бары тус-туспа толорор оруоллаахтар, айымньыга тугу эрэ онгоруу соруктаахтар.

Польша литературнай кириитигэ Ежи Фарино: “Персонажтар өссө тиһиктээхтэр”, - диэн бэлиэтиир. Кини персонажтары түөрт бөлөххө араарар, ол курдук бааллар:

**Объект-персонажтар**, кинилэр айымны сүрүнэ буолаллар, этэр этиилэрэ, саныыр санаалара айымныны сайыннарыахтаах. Объект-персонажтар диэн айымныга улахан суолтаны ылар сүрүн геройдар буолаллар. Кинилэр айымны сүрүн тиэмэтин, идеятын арыяллар, сюжет сайдытыгар улахан суолталаахтар.

Бааллар **ойуу-персонажтар**. Бу персонажтар айымныга көннөрү ойуу эрэ быһыытынан көстөллөр. Бу сүрүн герой буолбатахтар, ойоҕос персонажтар диэххэ сөп. Ол эрэн, кинилэр айымны сүрүн санаата, геройдар характердара арыллалларыгар улахан суолталаахтар. Айымныга үгүс дьайыыны онгороллор, элбэхтэ көстөллөр.

**Айымныга ахтыллан эрэ ааһар персонажтар**. Ол эбэтэр бу персонажтар бэйэлэрэ айымныга көстүбэттэр, дьайыыны онгорботтор эрэри, кинилэр тустарынан атын геройдар саныыллар, кэпсэтэллэр. Айымныга кинилэр атын персонаж кэпсээнэ, санаата эрэ буолуохтарын сөп. Сороҕор маннык геройдар кэпсээн иһигэр кэпсээнгэ бааллар, дьэ онно сүрүн персонаж буолуохтарын сөп. Холобур айымны иһигэр баар үһүйээннэргэ, түүлэргэ у.д.а. маннык персонажтар айымныны байыталлар, кэнэтэллэр.

**«Суох» персонажтар**. Кинилэр айымныга улахан оруолу ылбаттар. Кинилэри айымныга дьайыы онгоро сылдыар персонажтар ахтан, ааттарын эрэ ааттаан эбэтэр кыратык санаан ылаллар. Бу персонаж туһунан туох да кэпсэммэт (олоҕо, дьарыга, ханна баара). Ол эрэн, маннык персонаж айымныга суоҕа, көстүбэтэ айымны сюжетыгар суолталаах.

Иван Гоголев “Иэйэхсити кэлэтии” романыгар барыта 223 персонаж ойууламмыт. Бу романга барыта “объект-персонажтар” – 10, “ойуу-персонажтар” – 155, “ахтыллан ааһар персонажтар” – 33, “суох персонажтар” – 25. Романы барытын ылан көрөр буоллахха, манна сүрүн герой Кулуһун. Кини “объект-персонаж”. Мыреева А.Н. бэлиэтиринэн, новеллалартан турар романы биир сүрүн герой – Кулуһун ситимниир.

“Үһүс харах” романга 176 персонаж бэриллибит. Манна “объект персонажтар” – 9-тар, “ойуу-персонажтар” – 137, “ахтыллан ааһар персонажтар” – 14, “суох персонажтар” – 16.

Уратылар

“Объект-персонаж” – биллэн турар Кулуһун, Кыраһа киирэллэр.

“Ойуу-персонажтар” айымныга үксүгэр олохтоох дьон. Айымны сюжета сайдарыгар суолталаахтар.

“Ахтыллан ааһар персонажтартан” Христоһу, Моисеи, Элэйи уонна Тыгын Мунньаны бэлиэтиэхпитин сөп. Кинилэр персонажтар нөҥүө ахтыллаллар, итэҕэли кытары ситимнээхтэр, сорохтор өбүгэлэрэ буолаллар, эбэтэр урукку кэмгэ алтыһа сылдыбыт дьоно.

“Суох персонажтартан” Иэйэхсит Хотуну, Иван Грознайы, Дойдуһа Дарханы бэлиэтиибит. Кинилэр айымныга суохтар, ол эрэри эмиэ суохтарынан суолталаахтар. Кинилэр айымны сюжета сайдарыгар суолталара суох, ааттара көннөрү ааттанар эрэ. Ахтыы быһыытынан да киирбэттэр.

Иван Гоголев-Кындыл “Иэйэхсити кэлэтии”, «Үһүс харах» романнарын персонажтарын чинчийэн баран, персонаһы арыяар маннык өрүттэрин бэлиэтиибит:

1. Персонаж аата кини ис санаатын, хайдах киһитин этэр.
2. Персонажтара бэйэ-бэйэлэригэр майгынаспат ураты характердаахтар.
3. Персонаж тас дьүһүнэ кини ис санаатыгар дьүөрэ. Ааҕаччы персонаж мэтириэтин

ойуулааһынын аахта даҕаны, бу туох санаалаах киһи буоларын тутта сэрэйэр.

4. Биһиги санаабытыгар, персонажтар киһиэхэ сыһыаннарын толору арыллар.
5. Хас биридди персонаж айымньыга ураты миэстэлээх, айымньы ис хоһооно сайдарыгар улахан оруоллаах.

Персонажтары түөрт бөлөххө арааран көрбүпүтүгэр, үгүс персонажтар ойууга уонна ахтыллан ааһарга киирсэллэр эбит.

Иван Гоголев персонажтарын сангаларынан, тылларынан-өстөрүнэн характеристикалааһынын сэдэхтик туттар. Уйулҕа хамсааһынын, персонажтар икки аҥы хайыттарар санааларын чопчулуур уһун монологтары романҥа эмиэ булбаккын. Персонаж тас көстүүтүн ымпыктаан ойуулааһын эмиэ аҕыйах. Кинилэр ылар миэстэлэрин бэйэ-бэйэлэрин кытта кэпсэтиннэрэн чопчулаан биэрэр. Ол курдук, романҥа диалогтар, санга аллайыыларынан саҕаланар тэттик ойуулааһыннар, персонаж тас көстүүтүгэр туох эрэ ураты, бэлиэ уларыыылары чопчулуур кылгас быһаарыылар бааллар. Маны таһынан, персонаж ис дьынгэ кини аатыгар толору арыллар. Холобур, Кулуһун, Болбукта, Кыраһа. Кыраһаны ойуун аҕата Кыраһа курдук буоллун диэн инник ааты ингэрэр. Ол эрэри, ураты ааттар романҥа олох аҕыйахтар, суолталаах эрэ персонажтарга бэриллиттэр.

Ононо, саха талааннаах суруйааччыта Иван Гоголев "Иэйэхсити кэлэтии", «Үһүс харах» романнарын персонажтарын чинчийэн баран, маньык уопсай түмүккэ кэллибит:

1. Үтүө майгылаахтар, уйан дууһалаахтар, чиеһинэйдэр.
2. Ыарахан дьылҕалаахтар. Бары соҕотохтор, тулаайахтар, кимнэрэ да суох.
3. Персонажтар олоххо миэстэлэрин олус ыараханлык, элбэх моһолу көрсөн баран булаллар.

Иван Гоголев романнарыгар, атын эпическэй хабааннаах саха айымньыларыгар тэнгнээн көрдөххө, персонаж арааһа ойууламмыт. Ону биһиги айымньылар философскай жанрга суруллубуттарынан быһаарабыт.

Туһаныллыбыт литература:

1. Гоголев И.М. Иэйэхсити кэлэтии. – Якутск: Кн. изд-во, 1993. – 272 с.
2. Гоголев И.М. Үһүс харах. – Дьокуускай: Бичик, 1999. – 248 с.
3. Окорокова В.Б. Пути развития прозы в лит народов Якутии. Якутск: 2001. - Часть2 - 21-22 с.
4. Теория литературы : учеб. Пособие для студ. филол. фак.высш. учеб. заведений : в 2 т. / под ред. Н.Д. Тамарченко. – М.: Издательский центр «Академия», 2008. – 248-255 с.
5. Фарино Ежи. Введение в литературоведение. – С-П.: РГПУ им. Герцена. – 2004 // <http://bookre.org/reader?file=1345893&pg=2>

# ПЕРЕВОДНАЯ ЛИТЕРАТУРА КОРЕННЫХ МАЛОЧИСЛЕННЫХ НАРОДОВ ЯКУТИИ (ЖАНРОВАЯ КЛАССИФИКАЦИЯ)

## A GENRE CLASSIFICATION TRANSLATED LITERATURE OF THE NORTHERN PEOPLES' OF YAKUTIA.

Авторы: Секова Юлия Александровна, Филиппов Алгыс Николаевич

Аннотация: В данной статье рассмотрена жанровая классификация переводной литературы малочисленных народов Республики Саха (Якутия). На сегодняшний день переводная литература малочисленных народов нашего региона представлена в переводах с эвенского, эвенкийского и юкагирского языков на русский и якутский языки. Современная мультикультурная и многоязычная среда нашего общества требует новые жанры, новые переводы на языки коренных народов. Систематизация и классификация переводов позволит выявить неохваченные произведения данной тематики. В данной работе предложена жанровая классификация переводных произведений авторов-северян, пишущих на своем родном языке, в таблицах указаны имена переводчиков, жанры произведений, годы издания произведения. Работа несет практическую значимость для изучения истории русско-якутского переводоведения.

Ключевые слова: перевод, якутский язык, русский язык, эвенский язык

Annotation: This article considers the genre classification of the translation literature of small peoples of the Republic of Sakha (Yakutia). To date, the translation literature of small peoples of our region is presented in translations from Even, Evenki and Yukagir languages into Russian and Yakut languages. The modern multicultural and multilingual environment of our society requires new genres, new translations into indigenous languages. In this paper, the proposed genre classification of translated works of authors-northerners who write in their native language, the tables indicate the names of translators, genres of works, the years of publication of the work. The work is of practical importance for the study of the history of Russian-Yakut translation studies.

Keywords: translation, Even language, Yakut language, Russian language. Evenki language, Yukagir language.

Хотугу аҕыйах ахсааннаах омуктар литэрэтиилэрэ Арасыйа Бэдэрээссийэлэрин норуоттарын литэрэтиилэриттэн саамай эдэрдэрэ. Хотугу норуоттар тылларынан суруллубут айымньылар Өрөбөлүүссүйэ кэнниттэн, саха литэрэтиирэтэ сайдар кэмигэр тэнгэ бэчээттэнэн барбыттара. Нуучча уонна саха литэрэтиирэтин классик суруйааччыларын сабыдыалынан эбээн, эбэнки, дьүкээгир суруйааччылар аһан-туһан саҕалаабыттара. Болкулуор матыыптара, истинг уйан иэйиилээх хоһооннор, туундара олоһун туһунан судургу кэпсээннэр, бэйэ олоһунтан быһа тардыы сэһэннэр тиэмэлэринэн көс олох, хоту дойду айылҕата, хамсыыр-харамайа, Уһук Хоту дойду тыйыс усулуобуйата буолбута. Тылбаас түөрүйэтигэр уонна быраактыкатыгар аптаар уонна тылбаасчыт быстыспат ситимнээгин туһунан куруук ахтыллар. Ол курдук, хотугу олохтоох норуоттар айымньылар эмиэ нуучча-саха тылларыгар тылбаастары сэргэ бэчээттэнэн тахсыбыттара. Манна биллиилээх лингвист учуонайдар, этнографтар үтүөлэрин ахтар наадалаах – кинилэр хоту ааптардар төрөөбүт тылларынан суруйбут айымньыларын үксүгэр туруору, тылыттан тылыгар тылбаастаммыт матырыаалларын түмэн, бэчээккэ

бэлэмнээбиттэрэ, кэлин ол тизкистэри кытта нууччалыттан сахалыы, сахалыттан нуччалыы тылбаасчыттар үлэлэспиттэрэ.

Бу үлэбэ биһиги хотугу омуктар тылларыгар тылбаастаммыт айымньылары наардаан, жаанырдарынан сааһылаатыбыт. Саха Өрөспүүбүлүкэтин Национальнай библиотикаэтин каталогтарын көрөн, тылбаастаммыт уус-уран литэрэтиирэни, эбээн, эбэнки, дүкээгир суруйааччылар айымньыларын ырытан көрөн баран, наардаан табылыысса онордубут.

Үлэбит сыала - тылбаасчыттар аатаарын ыйан туран, суруйааччы тылбаастаммыт айымньытын наардааһын, бөлөхтөөһүн. Хайа суруйааччы айымньыта ордук толору тылбаастаммытын чинчийи, тылбаасчыттарын аатын чопчулааһын.

Үлэбит тоҕоостооҕо, сангата: хотугу аҕыйах ахсааннаах омуктар айымньыларын тылбаастаспыт, сахалыы-нууччалыы сангардыбыт тылбаасчыттар ааттара билингги кэмнэ киэн да эйгэбэ, тылбаас үөрэбэр да толору үөрэтиллибэккэ, биллибэккэ сылдьар. Ол ааттаммакка сылдьар тылбаасчыттар ааттарын чопчулааһын, сөргүтүү, үлэлэрин булуу, ааптардарынан наардааһын үлэтэ ытылла илик. Бу онно маннайгы холонуу буолар.

Табылыссанан арааран поэзияны, прозаны тылбаастаабыт тылбаасчыттары наардаатыбыт, үлэлэспит тылларынан сааһылаан киллэрдибит.

Таблица1

#### ЭБЭЭННИИ ПРОЗА НУУЧЧАЛЫЫ ТЫЛБААСТАРА

№	Тылбаасчыта	Айымньы аата	Айымньы ааптара	Тахсыбыт сыла
1.	Аввакумов Петр Денисович	«О песни мои, вы с эвенской душой»	Кривошапкин Андрей Васильевич	1994
2.	Александров Владимир Павлович	«Мой олененок» кэпсээннэр	Кривошапкин Андрей Васильевич	1982
3.	Александров Владимир Павлович	“Сын Чиктикана»	Кривошапкин Андрей Васильевич	1988
4.	Александров Владимир Павлович	“Рога Уямкана»	Кривошапкин Андрей Васильевич	1984
5.	Борисова Альбина Андриановна	Сэһэннэр «Песнь о жизни»	Кейметинов Василий Спиридонович - Баргачан	1994
6.	Борисова Альбина Андриановна	роман «Запретный зверь»	Ламутский Платон Афанасьевич	1994
7.	Габышева Виктория	сэһэн «Песнь о жизни»	Кейметинов Василий Спиридонович - Баргачан	1994
8.	Гор Геннадий (Гдалиий) Самойлович	сэһэн «Мое детство»	Тарабукин Николай Саввич	1949

	Крупин Владимир Николаевич	«Белая дорога» сэһэннэр	Кривошапкин Андрей Васильевич	
9.	Крупин Владимир Николаевич	«Уямканы идут на Север»	Кривошапкин Андрей Васильевич	1988
10.	Крупин Владимир Николаевич	«Белая дорога»	Кривошапкин Андрей Васильевич	1988
11.	Либединская Лидия Борисовна.	«Поездка к оленям»	Кривошапкин Андрей Васильевич	1981
12.	Преловский Анатолий Васильевич	«Мир эвена: этнографическая поэма»	Кривошапкин Андрей Васильевич	2000
13.	Подмогильный А.	“Белый олень”	Кривошапкин Андрей Васильевич	1980
14.	Преловский Анатолий Васильевич	«Снежная лирика»	Кривошапкин Андрей Васильевич	2002
15.	Преловский Анатолий Васильевич	«Эдек»	Кейметинов Василий Спиридонович - Баргачан	1992
16.	Пчелкин А.	“Полет”	Кривошапкин Андрей Васильевич	1989
17.	Федоров Владимир Николаевич	«Берег судьбы»	Кривошапкин Андрей Васильевич	1993
18.	Федоров Владимир Николаевич	«Земля предков»	Кривошапкин Андрей Васильевич	
19.	Федоров Владимир Николаевич	“Чучуна и Суланя. Сэһэн о "снежном" человеке”	Слепцов Н. В. - Абыйчанин	1992

Таблица 2

ЭБЭЭН ПОЭЗИЯТЫН НУУЧЧАЛЫЫ ТЫЛБААСТАРА

№	Тылбаасчыта	Айымньыта	Айымньы ааптара	Тахсыбыт сыла
1.	Аквилев Анатолий Александрович	хоһооннор	Кейметинов Василий, Лебедев Василий Дмитриевич	1960-80
2.	Бетаки Василий Павлович – В. Павлинов	хоһооннор	Лебедев Василий Дмитриевич	1960
3.	Волобуев Александр Тихонович	хоһооннор	Кейметинов Василий - Баргачан	1940

4.	Козлов В.	Весенний вечер	Апросимов Дмитрий Нестерович	1998
5.	Коршунов А.	Мой друг Судьба оленя	Кривошапкин Андрей Васильевич	1991
6.	Коршунов А. Эдидович, М. Волобцев А. Фролов А. Кондрашенко Г. Александров В. Преловский А.	Зов	Кейметинов В. С.- Баргачан	2011
7.	Кривошеин Всеволод	Хоһоон хомуурунньуга «Мы- люди Севера» , «Пламенное слово»	Эдэр эбээн поэттара	1949-1950
8.	Кузнецов Юрий Поликарпович	«Утес» поэма	Лебедев Василий Дмитриевич	
9.	Кузьмина Е.	Ястреб	Тарабукин Николай Васильевич	2012
10.	Курочкин Т.	Спешу	Кривошапкин Андрей Васильевич	1980
11.	Кушнер Александр Семенович	хоһооннор	Ламутский Платон Афанасьевич	1961
12.	Лаврик Алесандр Григорьевич	“Песни тайги”	Кейметинов Василий Спиридонович, Кривошапкин Андрей Васильевич, Лебедев Василий Дмитриевич	1979
13.	Лаврик Алесандр Григорьевич	Пусть не будет войны	Кривошапкин Андрей Васильевич	1977
14.	Лисовской Николай, Руденко Андрей	Хоһоон хомуурунньуга «Скала Тонмэй»	Кривошапкин Андрей Васильевич	1985
15.	Ленский В.	Дорогой правды	Кривошапкин Андрей Васильевич	2011
16.	Наумова Варвара Николаевна	хоһооннор	Тарабукин Николай Саввич	2000
17.	Новокрещеных И.	Был бы рядом мой олень	Кривошапкин Андрей Васильевич	1976
18.	Никифоров Семен Осипович	хоһооннор	Кейметинов Гавриил Спиридонович	
19.	Першин Владимир Иванович	хоһооннор	Амамич Мария	
20.	Преловский Анатолий Васильевич	«Баргача» «Эдек» и «Мир эвена» поэмалар	Кейметинов Василий Спиридонович, Кривошапкин Андрей Васильевич	2000
21.	Преловский Анатолий Васильевич	«Эдек» «Мир эвена»	Кривошапкин Андрей Васильевич	2002

22.	Преловский Анатолий Васильевич	“Священный олень “	Кривошапкин Андрей Васильевич	2008
23.	Пчелкин Анатолий Александрович	хоһооннор	Кривошапкин Андрей Васильевич	2001
24.	Романов Б.	Где стерхи проводят лето	Апросимов Дмитрий Нестерович	1977
25.	Романов Б., Сиротин Б. Никонов В.	Три родника Эдунча Раздумья	Апросимов Дмитрий Нестерович	1983
26.	Романова Раиса Александровна	хоһооннор	Лебедев Василий Дмитриевич	
27.	Руденко Александр Анатольевич	«Скала Тонмэй» хоһоон хомуруунньуга	Кривошапкин Андрей Васильевич	1985
28.	Руденко Александр Анатольевич	«Первый раз я поднимался в небо» хоһоон хомуруунньуга	Кривошапкин Андрей Васильевич	1985
29.	Руденко Александр Анатольевич	«Золотые олени и материнский наказ» хоһоон хомуруунньуга	Кривошапкин Андрей Васильевич	
30.	Семенов Глеб Сергеевич	хоһооннор	Тарабукин Николай Саввич, Черканов Афанасий	1950-1960-е
31.	Сиротин Б.	Приглашение на сенокос	Апросимов Дмитрий Нестерович	2011
32.	Слепакова Нонна	Круглый год у нас в гостях	Лебедев Василий Дмитриевич	
33.	Слепакова Нонна Менделевна	Север поет	Никулин Егор	1961
34.	Федоров Владимир Николаевич	Земля предков	Кривошапкин Андрей Васильевич	
35.	Френкель Владимир Зиновьевич	Север поет	Лебедев Василий Дмитриевич	1961
36.	Фролов Геннадий Васильевич	Оран	Лебедев Василий Дмитриевич	1995
37.	Хайрюзов В.	Охотник Тормита	Кривошапкин Андрей Васильевич	2007
38.	Шеметов Владислав	“Одуванчик”	Варвара Аркук.-Белолобская Варвара Григорьевна	

Таблица 3

Эбээн тылыттан сахалыы тылбаастар

№	Тылбаасчыта	Айымныы аата	Айымныы ааптара	Тахсыбыт сыла
1.	Аввакумов Петр Денисович	«Сир иччитэ» арамаан	Ламутскай Платон Афанасьевич	1987



2.	Аввакумов П.	Саллаат андабара	Кривошапкин Андрей Васильевич	2009
3.	Аввакумов П.	Эбээн эйгэтэ поэма	Кривошапкин Андрей Васильевич	2004
4.	Алексеев М.	Утимкааннар хоту түһэллэр	Кривошапкин Андрей Васильевич	1985
5.	Васильев Г.	Дьүкээбил уота	Тарабукин Николай Саввич	1971
6.	Васильев Г.	“Күнү таптыбын»	Тарабукин Николай Саввич	1960
7.	Васильев Г.	Оҕо эрдэхтээҕим	Тарабукин Николай Саввич	1980
8.	Дадаскинов С.	Киһиттэн кэрэтин бул Күндүл күн Манган лабыкта	Кривошапкин Андрей Васильевич	1986
9.	Дьячковский (Туйарский) К.	Хомурахтар Дүөдэкээн куобах	Кейметинов Гавриил, Ламутский Платон	1970
10.	Дьячковский М.	Дьылҕам кытыла	Кривошапкин Андрей Васильевич	1988
11.	Дьячковский М.	Көмүс таба	Кривошапкин Андрей Васильевич	1990
12.	Дьячковский М.	Оҕо сааһым табалара	Кривошапкин Андрей Васильевич	1985
13.	Егоров А.	Апока туһунан кэпсээннэртэн сэһэн	Кривошапкин Андрей Васильевич	1985
14.	Егоров А.	Оҕонньор үөрүүтэ	Кривошапкин Андрей Васильевич	1982
15.	Егоров А.	Саһылыкаан	Кривошапкин Андрей Васильевич	
16.	Каменев В.	Табаһыт	Кривошапкин Андрей Васильевич	1986
17.	Кардашевская Г.	Табаһыт ырыата	Кривошапкин Андрей Васильевич	1964
18.	Кириллин Д.	Хаардаах хайаларым аанньаллара	Кривошапкин Андрей Васильевич	2008
19.	Кириллин Д.	Хара тыа хаһаайына	Кривошапкин Андрей Васильевич	2005
20.	Кириллин Д. В.	Муома сис хайата	Кривошапкин Андрей Васильевич	2010
21.	Кривошапкин Дмитрий Васильевич	«Хоһооннор»	Эбээн поэттарын хомуурунньуга	1990
22.	Константинов С.	Комсомол	Кривошапкин Андрей Васильевич	1963
23.	Ламутская П.	Эбээн остуоруйалара. Эвенские сказки	-	1978
24.	Макаров В.	Киис Булутуйуу Кэрэмэс Кыыл таба	Кривошапкин Андрей Васильевич	1978

25.	Никифоров Сем.	Булт туһунан кэпсээннэр	Кривошапкин Андрей Васильевич	1974
26.	Никифоров Сем.	Табаһыт уол ырыата	Кривошапкин Андрей Васильевич	1962
27.	Никифоров Сем.	Удьуор булчуттар сиэннэрэ	Кривошапкин Андрей Васильевич	1977
28.	Прокопьев П.	Чиктикаан ытыыта	Кривошапкин Андрей Васильевич	1985
29.	Сибиряков Е.	Кырачаан табаһыт. кэпсээн	Кривошапкин Андрей Васильевич	1982
30.	Сивцев В.	Аал уотум иннигэр:	Кривошапкин Андрей Васильевич	2012
31.	Сивцев В.	Өбүгэм сирэ	Кривошапкин Андрей Васильевич	2006
32.	Томский П.	Хаардаах чыпчааллар. "Дьылҕам кытыла" роман 2 чааһа	Кривошапкин Андрей Васильевич	2008
33.	Чуукаар П.	Ингсэ. Чиктикан уола сэһэнтэн	Кривошапкин Андрей Васильевич	1985

Таблица 4

#### ДЬҮКЭЭГИР ТЫЛЫТТАН НУУЧЧАЛЫЫ ТЫЛБААСТАР

№	Тылбаасчыта	Айымныы аата	Айымныы ааптара	Тахсыбыт сыла
1.	Буркова И.	Полярное сияние	Курилов Николай	
2.	Гаденов Г.	Юкагирская песня	Улуру Адо, Курилов Семен	
3.	Гессе Н. Задунайская Р.	Увидимся в тундре	Улуру Адо, Курилов Семен	
4.	Друскин Л.	Привет, сестры Здравствуй, природа	Улуру Адо, Курилов Семен	
5.	Ивановский А.	Юколэл Улуру Дождь	Улуру Адо, Курилов Семен	
6.	Курилов Г.	Нет уж сумерек на небе В этом северном краю Ритуальная песня Россия Пастух Старик невел Чирэмэ	Улуру Адо, Курилов Семен	
7.	Курилов Г. Фоняков И. Преловский А. Фаликов И. Плисецкий Г. Пчелкин А. Борисова А. Б.Сиротин	Монолог аборигена Арктики. Хоһооннор	Курилов Г. - Улуру Адо	

8.	Курилов С.	Юкагирские костры	Улуро Адо,	1965
9.	Палехов Р.	Ханидо и Халерха: роман	Курилов Семен	1979
10.	Плисецкий Г.	Посмотрите, люди земли Юкагирские огни	Улуро Адо, Курилов Семен	
11.	Семенов Г.	Нунни	Курилов Г. - Улуро Адо	
12.	Сиротин Б.	Растопленные снега: стихи	Улуро Адо	1975
13.	Слепаков Н.	Юкагирские костры: Мама Дым юкагира Ветер Заря Непогода Ночь **Волною не буду	Улуро Адо, Курилов Семен	1965
14.	Слепаков Н. Плисецкий Г.	Пока дремлют олени	Курилов Г. - Улуро Адо	1973
15.	Сучков М.	Исцеление Лимхи	Улуро Адо, Курилов Семен	
16.	Федоров В.	Гул Полярного сияния	Курилов Г. - Улуро Адо	
17.	Чабыл В.	Лаидэдол Соком спелй голубицы Памяти Лулумбы	Улуро Адо, Курилов Семен	
18.	Яснов М.	Об олененке пою	Курилов Николай	
19.	Яснов М.	Морошка и солнце. Стихи	Курилов Николай	1994

Таблица 5

#### ЭБЭНГИ ТЫЛЫТТАН НУУЧЧАЛЫЫ ТЫЛБААСТАР

№	Тылбаасчыттар	Айымны аата	Айымны ааптара	Тахсыбыт сыла
1.	Мыреева А.	Лучи Сигундэра = Сигундэр гарпалин	12 сказок на русском и эвенкийском языках	1992
2.	Мыреева А.	Шестипрядевые косы имеющая шестикосая Нюнгурмок - девочка-сиротка Нюнун нюнунтоно Нюнурмок - ахаткан-кунакан	Трофимов Николай Гермогенович	2015
3.	Мыреева А.	Храбрый Содани-богатырь. Всесильный богатырь - Дэвэлчэн в расшитой-разукрашенной одежде	Трофимов Николай Гермогенович	1990
4.	Сиротин Б.	Завещание предков: стихи, проза	Апросимов Дмитрий Нестерович	2000

Мань таһынан эбээн поэттара атын омук тылыттан эбээнни тылбаастаабыт үлэлэригэр тохтоон ааһар наада. Пушкин Александр Сергеевич хоһооннорун "А.С. Пушкин дьонтуралдукин

тулмачипчал” диэн хомуурунньукка В. А. Кейметинов тылбаастаан 1999 с. таһаарбыта.

Былатыан Ойуунускай аатырбыт “Дьулуруйар Ньургун Боотур олонхотун” Д. В. Кривошапкин “Гулкөкөдди Ньургун Боотур” 1996, 2000, 2003 сыллардаахха тахсыбыта. Бу эбээнни тылбаастаммыт сүнгэн үлэ кэнэбэс кэлэр көлүөнэбэ тылбаас улуу көстүүтэ буолан эбээн норуотугар үйэлэргэ хаалыаҕа.

Сорох суруйааччы хоһооннорун эбээнни уонна нууччалыы тэнгэ тутан суруйар, эбэтэр тылбаастаан, эбээнни уонна нууччалыы таһаарар идэлээбин бэлиэтиэххэ сөп. Хоһоон, остуоруйа кинигэтин Кривошапкина Елена Климовна “Три сестры: сказки, стихи и статьи = Илан нёнул асаткар: нимкалал, дёнтурал” диэн кинигэнэн 2012 с.таһаарбыт. Сахалыы-эбээнни тылынан тэнгник үлэлиир ааптардар эмиэ бааллар. Протопопова Т. А. – Гулунгэ “Төөрэмэ аяврам: дьоонтур, укчэныкыл = Төрөөбүт тылбын таптыыбын” диэн хоһооннорун, кэпсээннэрин хомурунньуга 2014 с. күн сириин көрбүт.

## Библиографический список

1. Огрызко В.В. Писатели и литераторы малочисленных народов Севера и Дальнего Востока; биобиблиогр. справочник. М., 1999, Ч. 2. с 266 - 270.
2. Роговер Е.С. Литература народов Севера. СПб., 2008 г.
3. Окоророва В. Б. Сияние полярных огней. Якутск, 2013
4. Эвенкийский поэт Дмитрий Апросимов (1929-1983): биобиблиографический указатель. Якутск, - 40 с.
5. Апросимов Дмитрий Нестерович. Якутск, 988. - 15 с.
6. Окоророва В.Б. Юкагирский роман. Якутск, 1994.136 с.
7. Андрей Васильевич Кривошапкин: биобиблиографический указатель: сост. Ю. И. Осипова, Л. М. Эртюкова, Л. Н. Потапова; ред. Л. Т. Ядреева

Якутск, 2017. 272 с.

1. Ohryzko V.V. Writers and writers of small peoples of the North and Far East; биобиблиогр. reference book. М, 1999, Part 2. with 266 - 270.
2. Rogover E.S. Literature of peoples of the North. SPb., 2008.
3. Okorokova V. B. Shine of polar fires. Yakutsk, 2013
4. Evenki poet Dmitry Aprosimov (1929-1983): biobibliographic index. Yakutsk, 2004. - 40 pages.
5. Aprosimov Dmitry Nesterovich. Yakutsk, 988. - 15 pages.
6. Okorokova V.B. Yukaghir novel. Yakutsk, 1994.136 pages.
7. Andrey Vasilyevich Krivoshapkin: biobibliographic index: сост. Yu.I. Osipova, L.M. Ertyukova, L.N. Potapova; edition of L.T. Yadreev

Yakutsk, 2017. 272 pages.